

Do valuable things
Be warm-hearted person!



Nanjing Suou pump Valve Co.Ltd

Room 1605, G1 Building, Green Space window, 9 Jinyuan Road,, Jiangning
District, Nanjing City

025-83341780, 8613914479750

<http://www.sopump.com>



STAINLESS STEEL SUBMERSIBLE PUMPS



Nanjing Suou pump Valve Co.Ltd

CONTENTS

SAFETY REQUIREMENT INSTRUCTION 安全要求说明	02
WHOLE STRUCTURE OF SUBMERSIBLE PUMP 潜水电泵整机结构图	04
INSTALLATION DIAGRAM 安装示意图	06
PQ STAINLESS STEEL SUBMERSIBLE PUMPS	08
SUBMERSIBLE PUMP CHARACTERISTICS 潜水泵特性范围图	35
PQS - QJ SERIES STAINLESS STEEL SUBMERSIBLE PUMPS	36



SAFETY REQUIREMENT INSTRUCTION 安全要求说明

First of all,thank you choose the products of TianJin Spring Co.,Ltd. in order to make you better use our product and protect your legitimate rights and interests of the parties to the better cooperation in the future,please must carefully read the 《installation and operation instuction》,according to requirements to make installation,use and maintenance,when see alert symbol,should pay special attention to prevent possible damage, please users highly pay attention to the importance and inform the other operators.

您好！首先感谢您选择天津源泉的产品，为了使您更好的使用本产品和保障您的合法权益，也为了双方今后更好的合作，请您必须认真阅读《安装使用说明书》，按要求安装、使用和维护，当见到警戒符号时，应特别注意防范可能产生的损坏，请用户引起高度重视，并告知其他操作者。

- Installation and maintenance electric pumps must cut off power supply
- Forbidden wet hand push and pull the switch,press button
- Regularly with 500 MQ meter check motor insulation resistance
- Electric pump must set overload,phase lack,voltage lack,protection device
- Electric pump use place to have"prevent to get an electric shock" sign
- Especially in ponds,installation of electric pump,must reliable grounding
- Before installation,use electric pump must carefully read the instruction
- Before use must fill the clean water inside the motor body
- Please do not disassemble the motor without the agreement from manufacturer
- If in the fountain project installation,request submersible pumps horizontal use, please operate according to horizontal installation conditions.
- 安装、检修水泵必须切断电源
- 禁止湿手推拉电闸、按电钮
- 定期用500兆欧表检查电机绝缘电阻
- 水泵必须设过载、缺相、欠压保护装置
- 水泵使用场所要有“防止触电”标牌
- 特别在池、塘类安装水泵时，必须可靠接地
- 安装、使用水泵前必须认真阅读说明书
- 使用前必须将电机腔内灌满清水。若产品用于北方，电机需加特殊液体防止冻裂
- 未经制造厂允许不能随意拆卸
- 若喷泉工程安装，要求潜水电泵卧式使用，请按照卧式安装技术条件执行

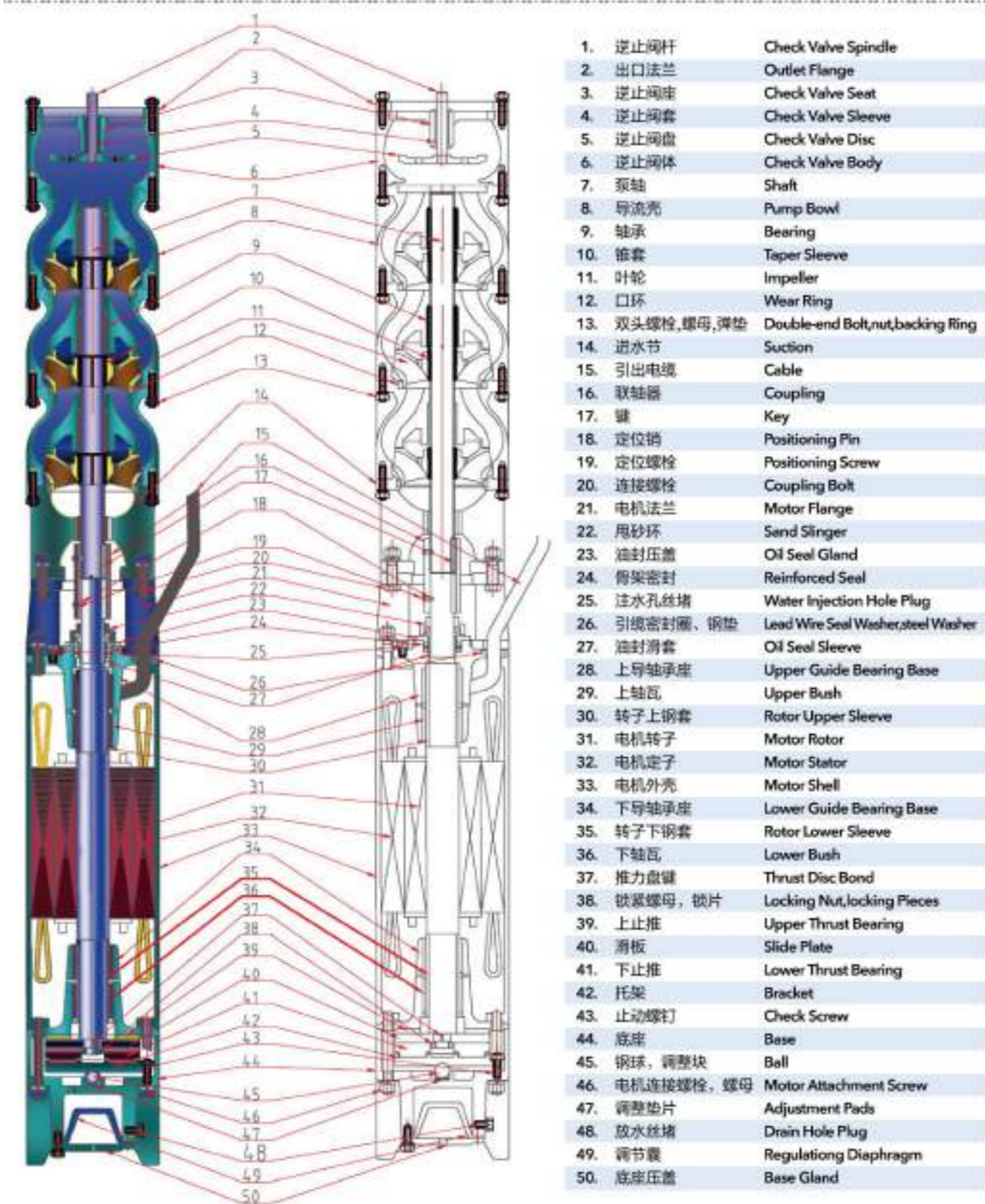
Allow horizontal or obliquely installation range 允许水平或倾斜安装使用的产品范围

序号 No.	外径尺寸 Overall Dimension	产品型号 Type	潜水电机功率范围 Power range
1	150(6")	QN / QM6"	3 - 11kw
2	200(8")	1218a / 2 QN / QM8"	5.5 - 22kw 5.5 - 30kw
3	250(10")	1222a / 2 QN / QM10"	30 - 55kw
4	300(12")	1228a / 2 1228a / 4	75 - 140kw 30 - 87kw
5	400(16")	1234a / 2 1234a / 4	160 - 260kw 87 - 160kw
6	500(20")	1142a / 2 1142a / 4	380V 300kw below 3KV 280 - 420kw 380V 160 - 300kw 3KV 150 - 260kw

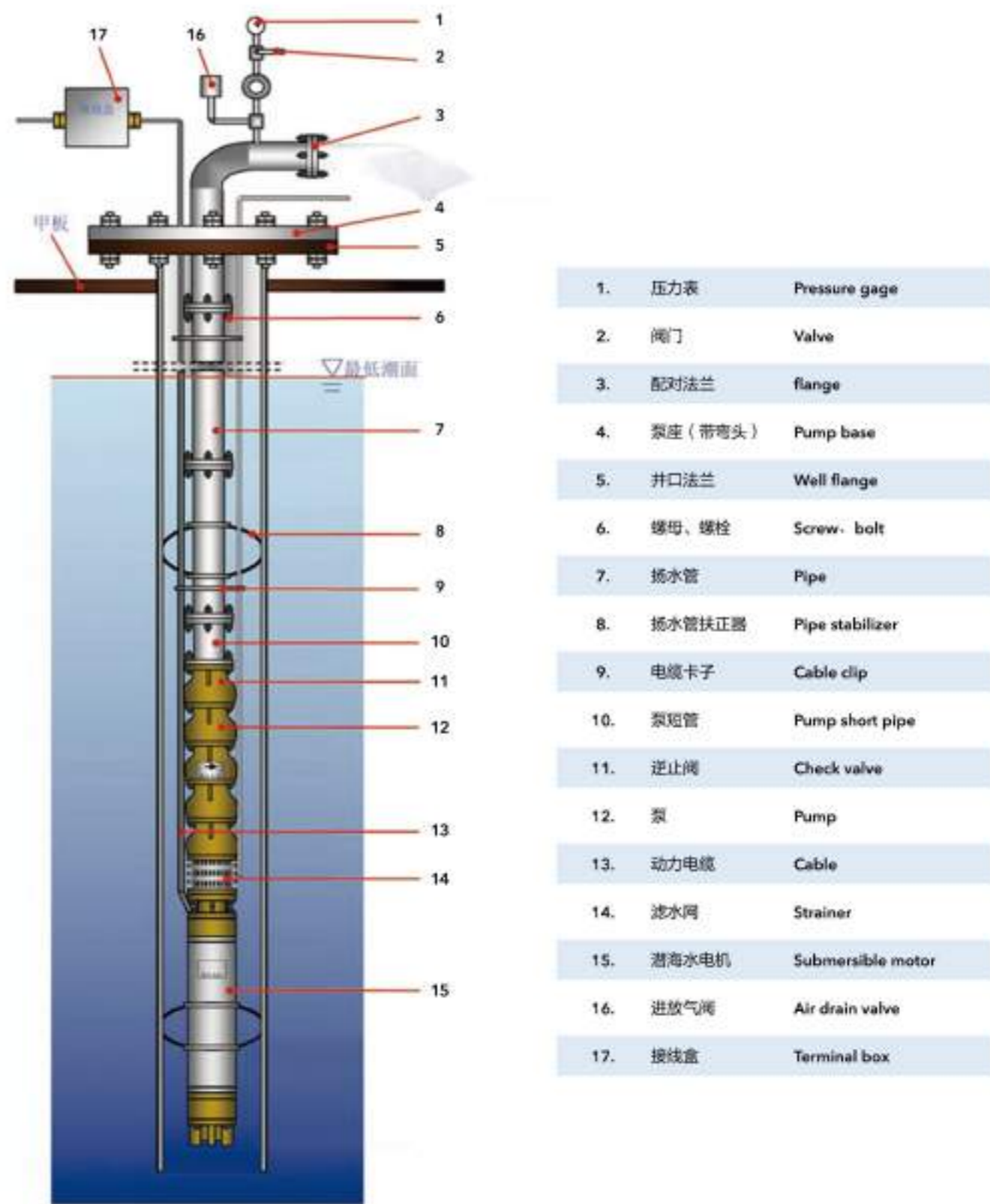
Submersible pump depth of the well cable select tables 潜水泵下井深度电缆选择表

No.	1.5	2.5	4	6	10	16	25	35	50	75	95	120	150	面积 Area
10	105	180	270											
12	90	150	230	340										
16	65	110	170	250										
20	55	90	135	200	330									
25	43	70	110	160	270									
30	36	60	90	135	220	350								
40		45	70	100	170	260								
50			55	80	135	210	330							
60				70	110	170	270							
70				60	95	150	230	320						
80					85	130	200	280						
90					75	115	180	250						
100					65	105	160	220	320					
110						95	145	200	290					
120						85	130	180	260					
140						75	115	160	230	310				
160							100	140	200	270				
180							90	125	180	240	320			
200								110	160	210	290			
220								100	145	190	260	330		
250									125	170	230	290		
280									115	155	205	260	325	
320									100	135	180	225	285	
360									90	120	160	200	250	
400										110	144	180	225	
450										95	130	160	200	
500											115	145	180	
560											100	130	160	
630												115	145	
700													130	
电流 current														

WHOLE STRUCTURE OF SUBMERSIBLE PUMP 潜水电泵整机结构图

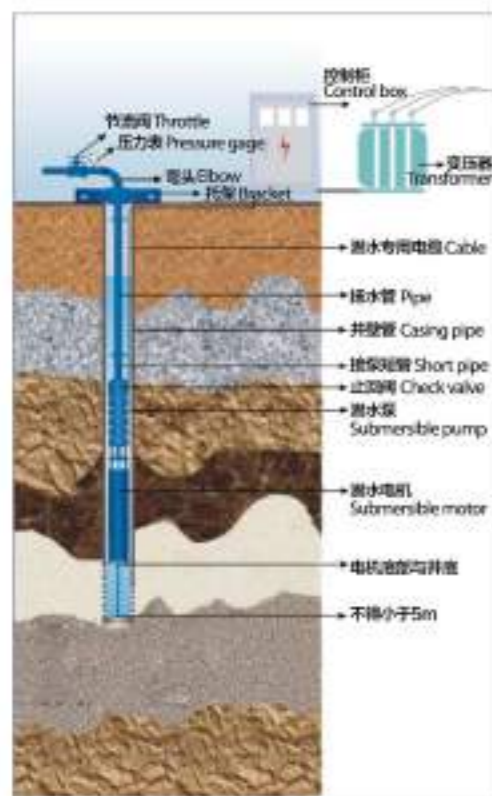


WHOLE STRUCTURE OF SUBMERSIBLE PUMP 潜海水电泵系统示意图



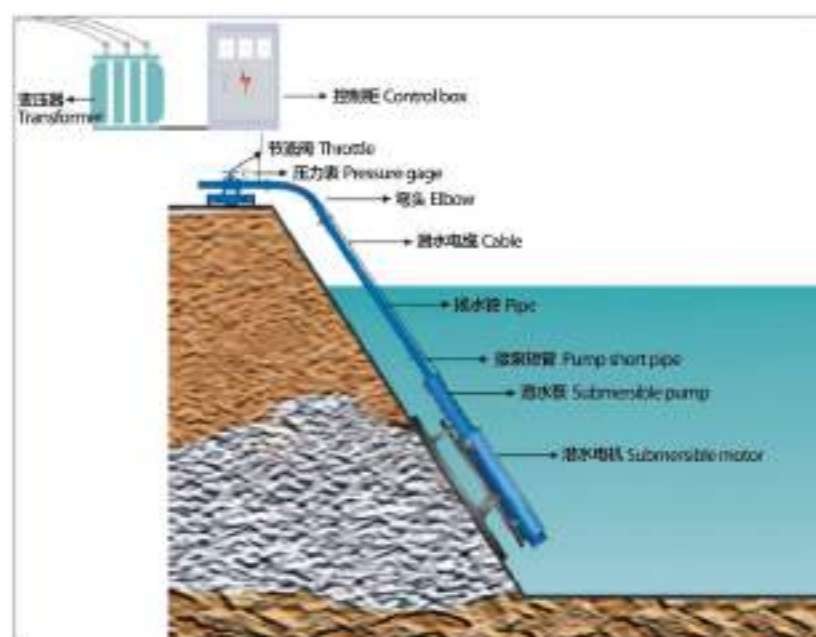
INSTALLATION DIAGRAM

安装示意图



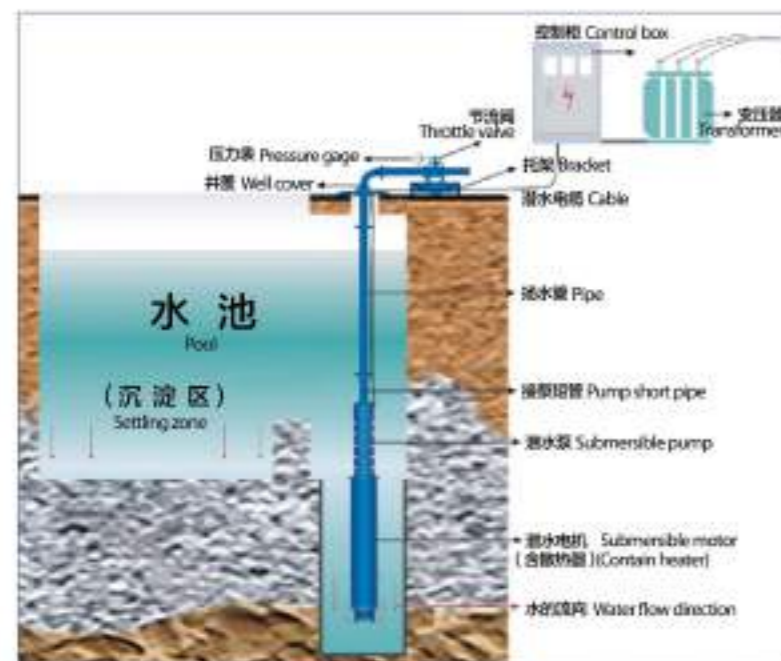
常用潛水泵安裝示意圖

Common Submersible Pump Installation Diagram



河用潜水泵安装示意图

River Environment Inclined Installation Diagram

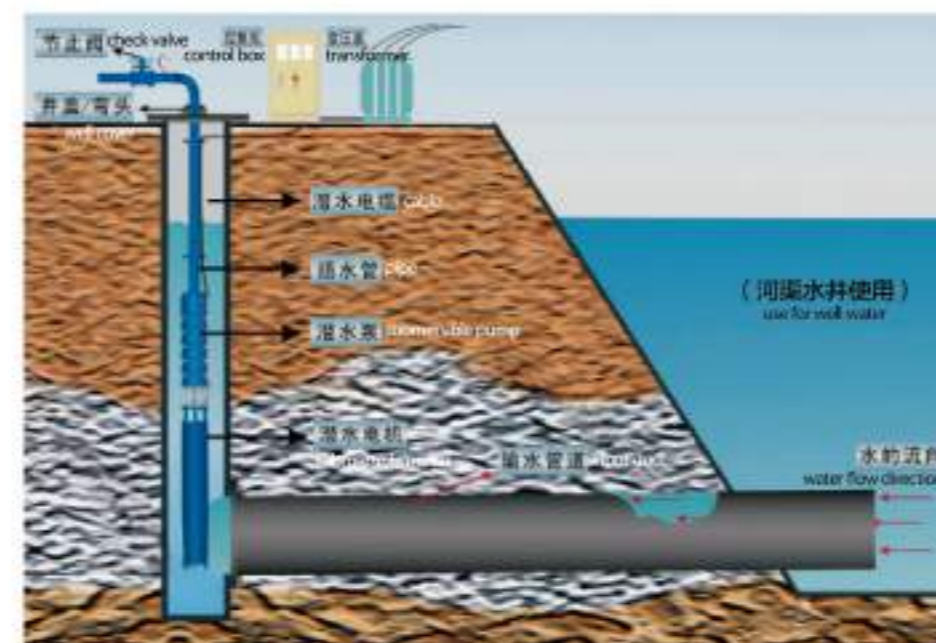


水池安裝示意圖

Pool Environment Installation Diagram

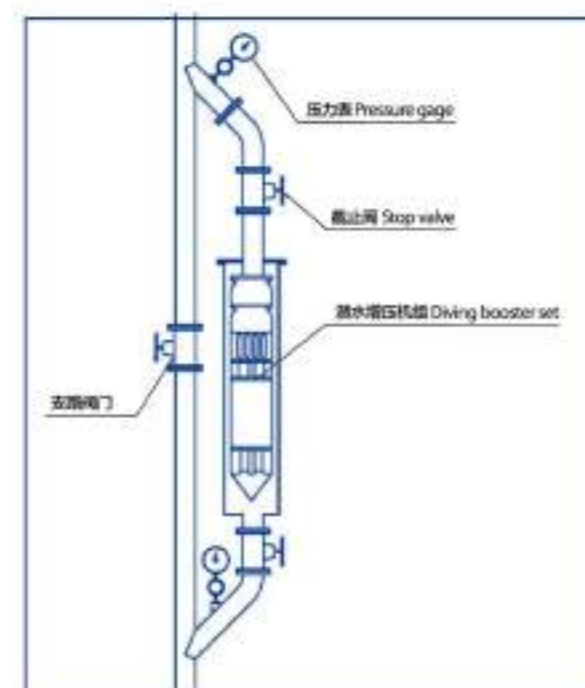
INSTALLATION DIAGRAM

安装示意图



抽取河水用潛水泵安裝示意圖

River Environment Vertical Installation Diagram

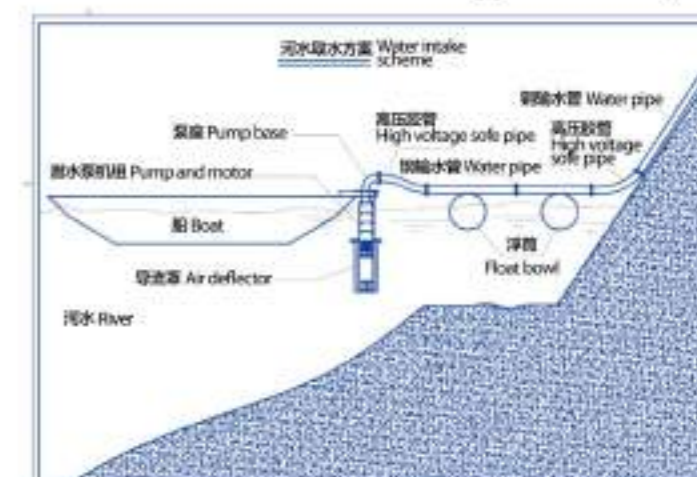


矿井排水增压接力安装方式

Mine Drainage Environment Installation Diagram

江河浮动安装示意图

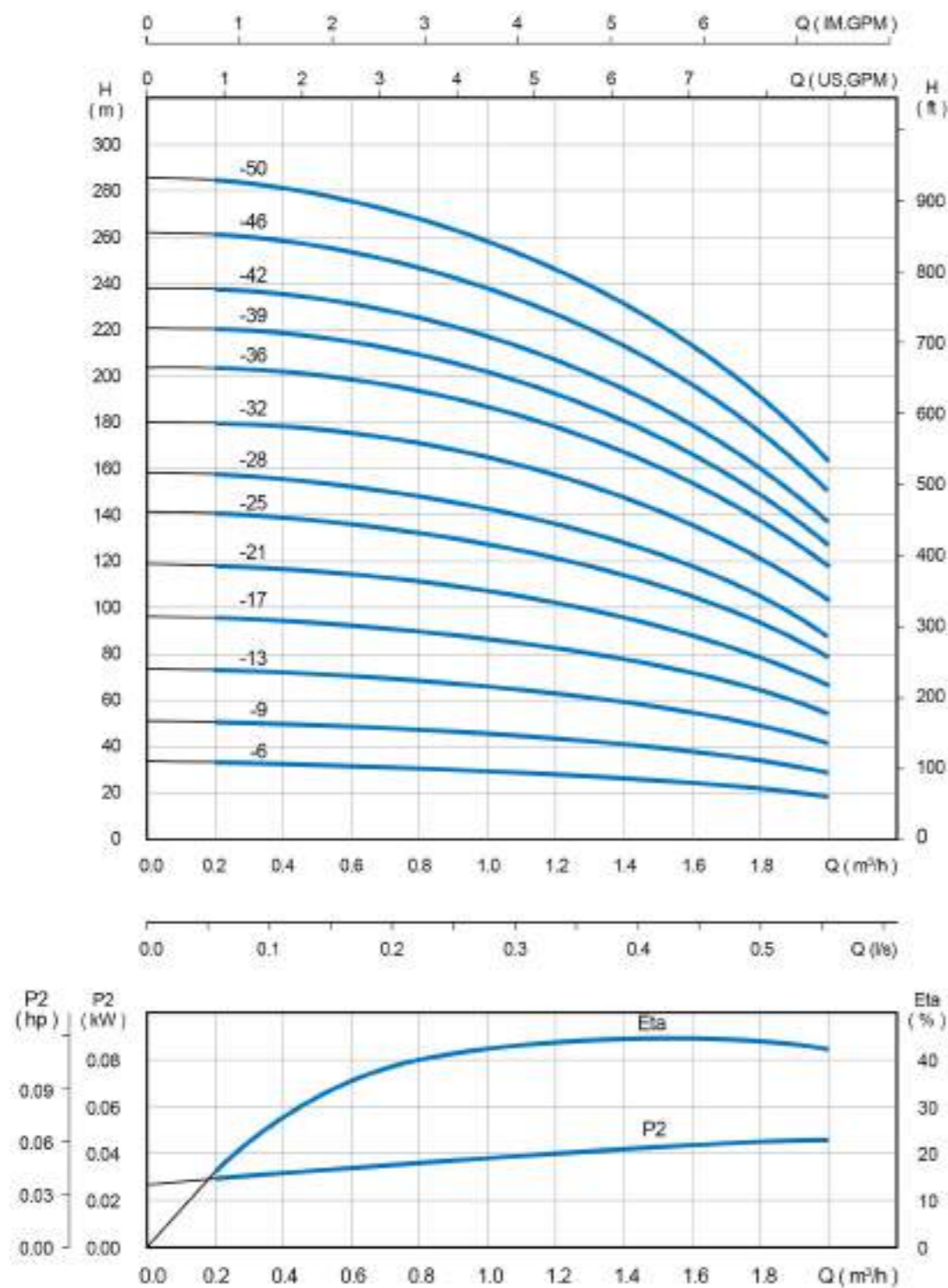
River Environment Floating Installation Diagram



PQ1

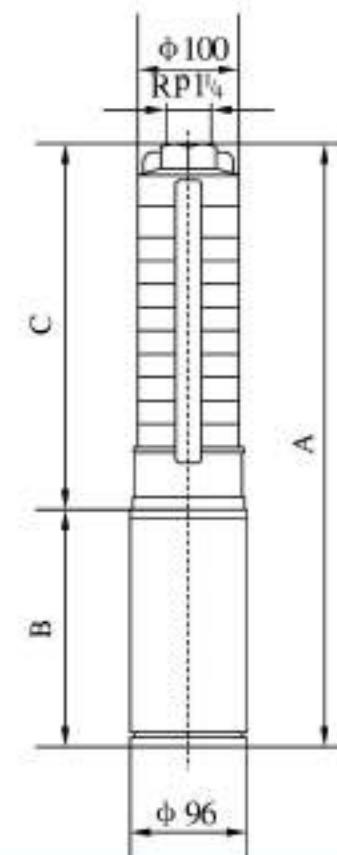


PQ1 STAINLESS STEEL SUBMERSIBLE PUMPS



DIMENSION AND WEIGHT 尺寸和重量

泵型号 Pump Type	尺寸 Dimension (mm)			重量 Weight (kg)
	A	B	C	
PQ1-6	867	370	297	12
PQ1-9	730	370	360	13
PQ1-13	824	380	444	15
PQ1-17	928	400	528	17
PQ1-21	1052	440	612	19
PQ1-25	1136	440	696	20
PQ1-28	1229	470	759	23
PQ1-32	1313	470	843	24
PQ1-36	1397	470	927	25
PQ1-39	1500	510	990	29
PQ1-42	1583	510	1053	30
PQ1-46	1647	510	1137	31
PQ1-50	1731	510	1221	32



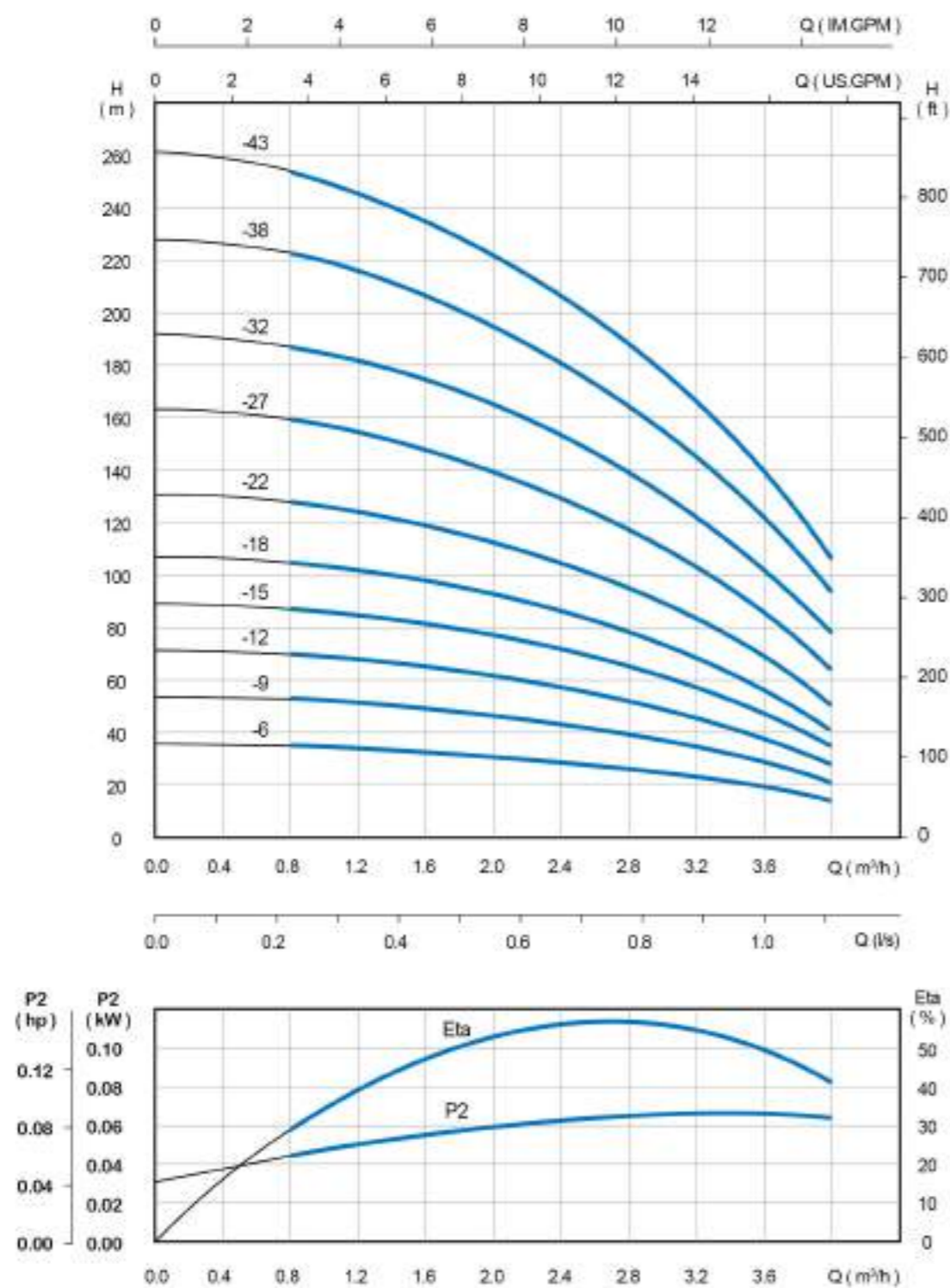
PERFORMANCE TABLE 性能表

型号 Pump Type	配用功率 Power (KW)	流量 Flow Rate (m³/h)	0.2	0.4	0.6	0.8	1.0	1.2	1.4	1.6	1.8	2.0
PQ1-6	0.37		33.5	33	32	31	30	29	27	25	22	19
PQ1-9	0.37		51	50	49	48	46	44	41	38	34	29
PQ1-13	0.55		73	72	71	69	67	64	60	55	49	42
PQ1-17	0.75		96	95	92	90	87	84	78	71	64	55
PQ1-21	1.1		119	118	115	112	108	103	97	89	80	69
PQ1-25	1.1	扬程	141	140	137	134	129	123	116	106	95	82
PQ1-28	1.5	Head Meter (m)	158	157	153	150	145	138	130	119	107	92
PQ1-32	1.5		180	179	175	171	165	158	148	136	122	105
PQ1-36	1.5		203	202	197	192	186	178	167	153	137	118
PQ1-39	2.2		221	219	214	209	202	193	181	166	149	128
PQ1-42	2.2		238	236	230	225	217	208	195	179	160	137
PQ1-46	2.2		260	258	252	246	238	227	213	196	176	151
PQ1-50	2.2		284	282	276	269	260	248	233	214	192	165

PQ3

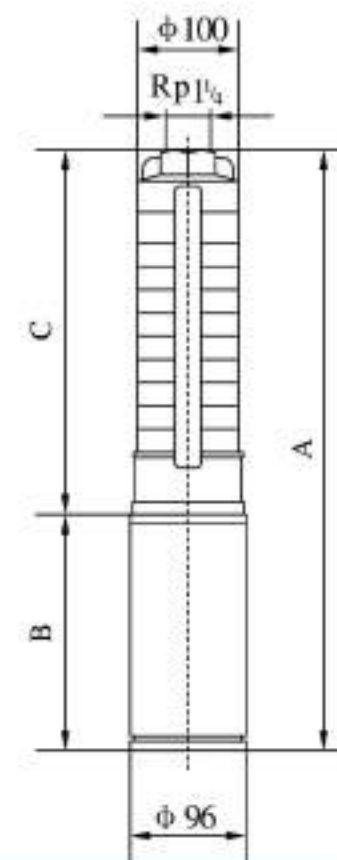


PQ3 STAINLESS STEEL SUBMERSIBLE PUMPS



DIMENSION AND WEIGHT 尺寸和重量

泵型号 Pump Type	尺寸 Dimension (mm)			重量 Weight (kg)
	A	B	C	
PQ3-6	867	370	297	12
PQ3-9	740	380	360	13
PQ3-12	823	400	423	16
PQ3-15	926	440	486	18
PQ3-18	999	440	549	19
PQ3-22	1103	470	633	22
PQ3-27	1248	510	738	27
PQ3-32	1353	510	843	28
PQ3-38	1589	620	969	31
PQ3-43	1694	620	1074	32



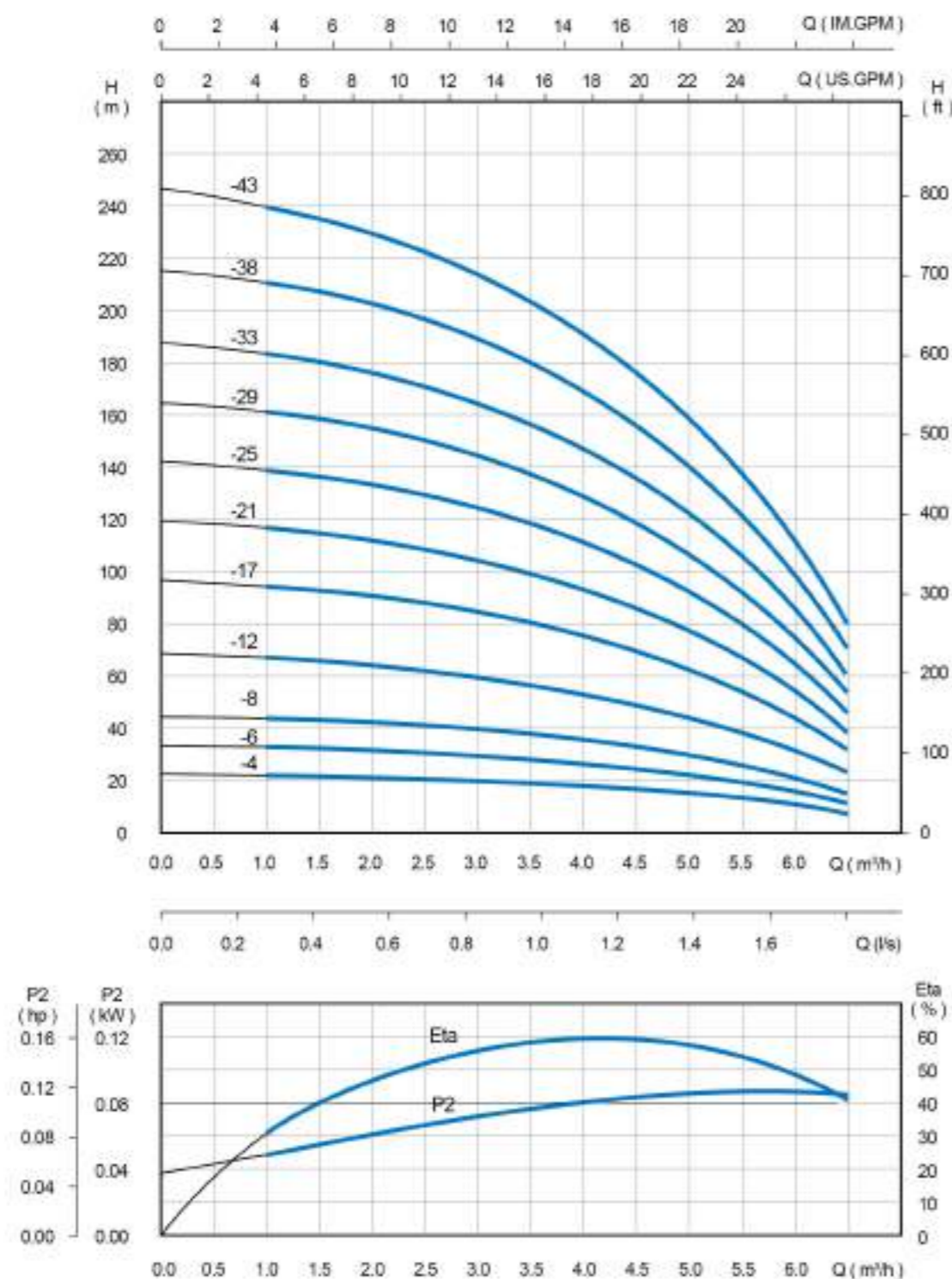
PERFORMANCE TABLE 性能表

型号 Pump Type	配用功率 Power (KW)	流量 Flow Rate (m³/h)	0.8	1.2	1.6	2.0	2.4	2.8	3	3.2	3.6	4
PQ3-6	0.37		36	34	32	30	28	26	24	23	18	13
PQ3-9	0.55		53	51	48	45	42	38	36	33	27	20
PQ3-12	0.75		70	68	64	61	57	52	49	44	37	27
PQ3-15	1.1		87	85	81	77	72	65	61	56	47	34
PQ3-18	1.1	扬程	105	103	97	92	87	78	74	68	57	42
PQ3-22	1.5	Head Meter (m)	130	126	120	113	106	96	91	84	70	53
PQ3-27	2.2		159	154	146	138	130	118	111	104	87	66
PQ3-32	2.2		189	183	173	163	154	140	131	122	102	79
PQ3-38	3		224	217	205	194	183	168	157	146	122	94
PQ3-43	3		254	246	233	220	207	190	178	166	139	107

PQ5

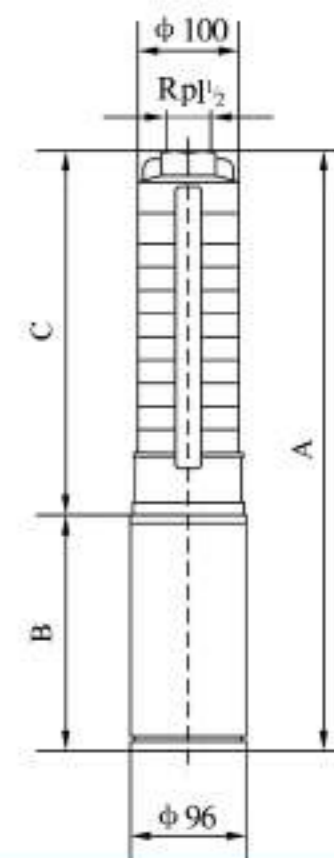


PQ5 STAINLESS STEEL SUBMERSIBLE PUMPS



DIMENSION AND WEIGHT 尺寸和重量

泵型号 Pump Type	尺寸 Dimension (mm)			重量 Weight (kg)
	A	B	C	
PQ5-4	625	370	255	12
PQ5-6	677	380	297	13
PQ5-8	739	400	339	15
PQ5-12	863	440	423	17
PQ5-17	998	470	528	21
PQ5-21	1122	510	612	26
PQ5-25	1206	510	696	27
PQ5-29	1400	620	780	29
PQ5-33	1484	620	864	30
PQ5-38	1719	750	969	33
PQ5-43	1824	750	1074	35



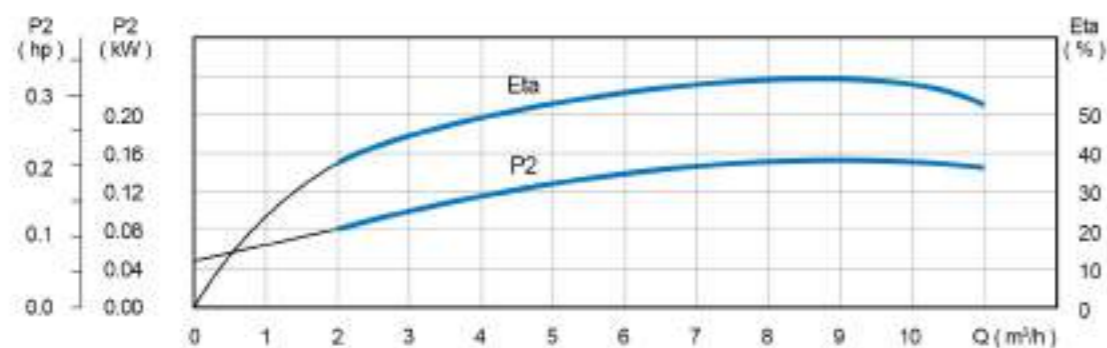
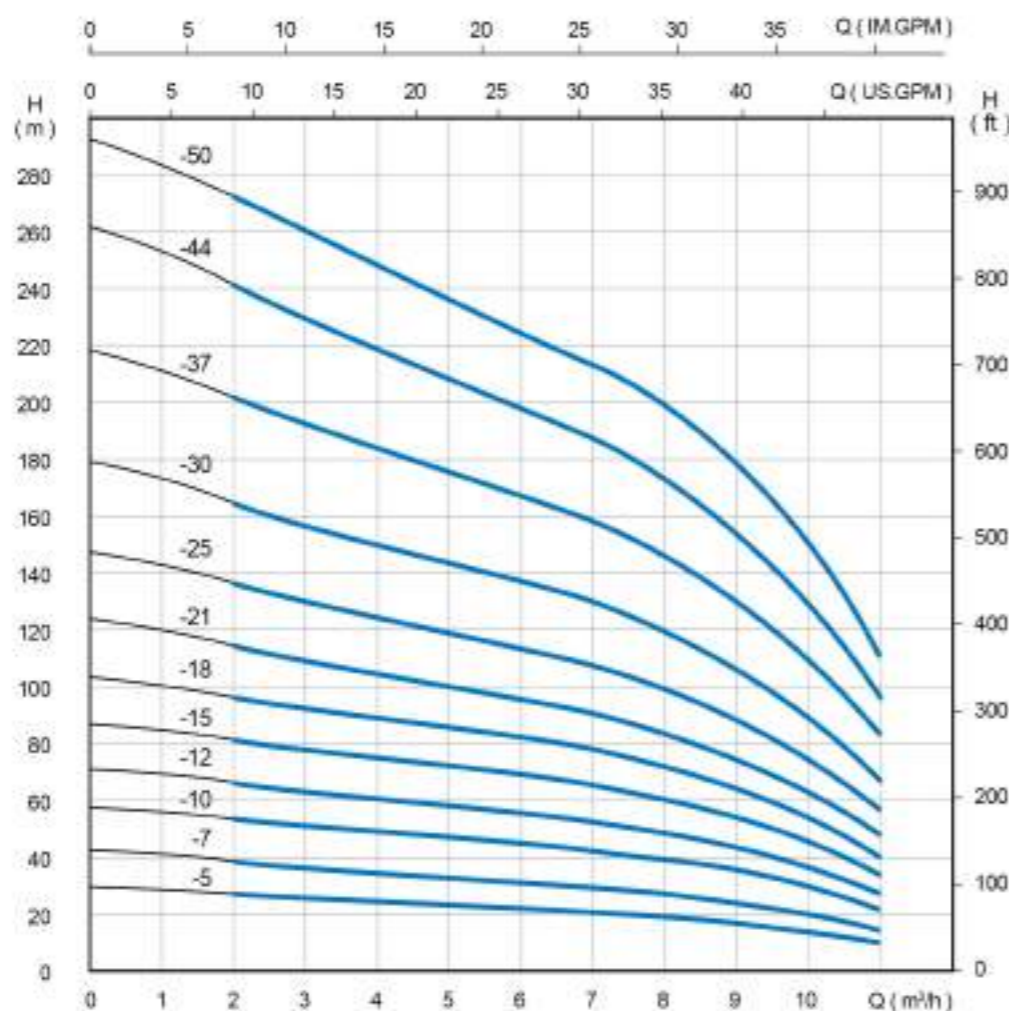
PERFORMANCE TABLE 性能表

型号 Pump Type	配用功率 Power (KW)	流量 Flow Rate (m³/h)	1	2	3	3.5	4	4.5	5	5.5	6	6.5
PQ5-4	0.37		21	20.5	20	19	18	17	15	13	10	8
PQ5-6	0.55		32	31	30	28	27	25	22	19	15	11
PQ5-8	0.75		43	42	40	38	36	33	30	25	20	15
PQ5-12	1.1		66	63	59	57	54	50	45	38	30	23
PQ5-17	1.5	扬程	95	91	84	80	76	71	64	54	43	32
PQ5-21	2.2	Head Meter (m)	117	112	104	99	94	87	79	67	53	39
PQ5-25	2.2		139	134	124	118	112	104	94	80	64	47
PQ5-29	3		161	155	144	137	130	120	108	92	74	55
PQ5-33	3		183	177	163	156	148	137	123	105	84	62
PQ5-38	4		211	203	188	178	170	158	142	121	97	71
PQ5-43	4		239	230	213	203	193	179	161	137	109	81

PQ8

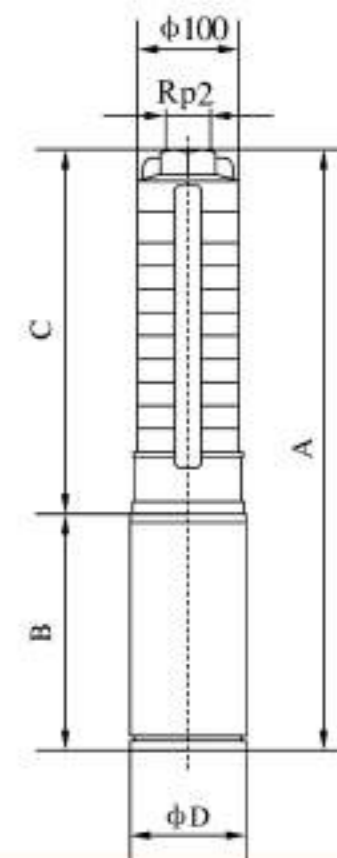


PQ8 STAINLESS STEEL SUBMERSIBLE PUMPS



DIMENSION AND WEIGHT 尺寸和重量

泵型号 Pump Type	尺寸 Dimension (mm) (4"电机Motor / 6"电机Motor)				重量 Weight (kg)
	A	B	C	Φ D	
PQ8-5	853	400	453	96	16
PQ8-7	977	440	537	96	19
PQ8-10	1133	470	663	96	22
PQ8-12	1257	510	747	96	27
PQ8-15	1383	510	873	96	29
PQ8-18	1619	620	999	96	32
PQ8-21	1907	782	1125	96/144	35/41
PQ8-25	2075	782	1293	96/144	37/43
PQ8-30	2343	840	1503	96/144	43/51
PQ8-37	2637	840	1797	96/144	46/54
PQ8-44	3011	920	2091	96/144	55/66
PQ8-50	3263	920	2343	96/144	58/69



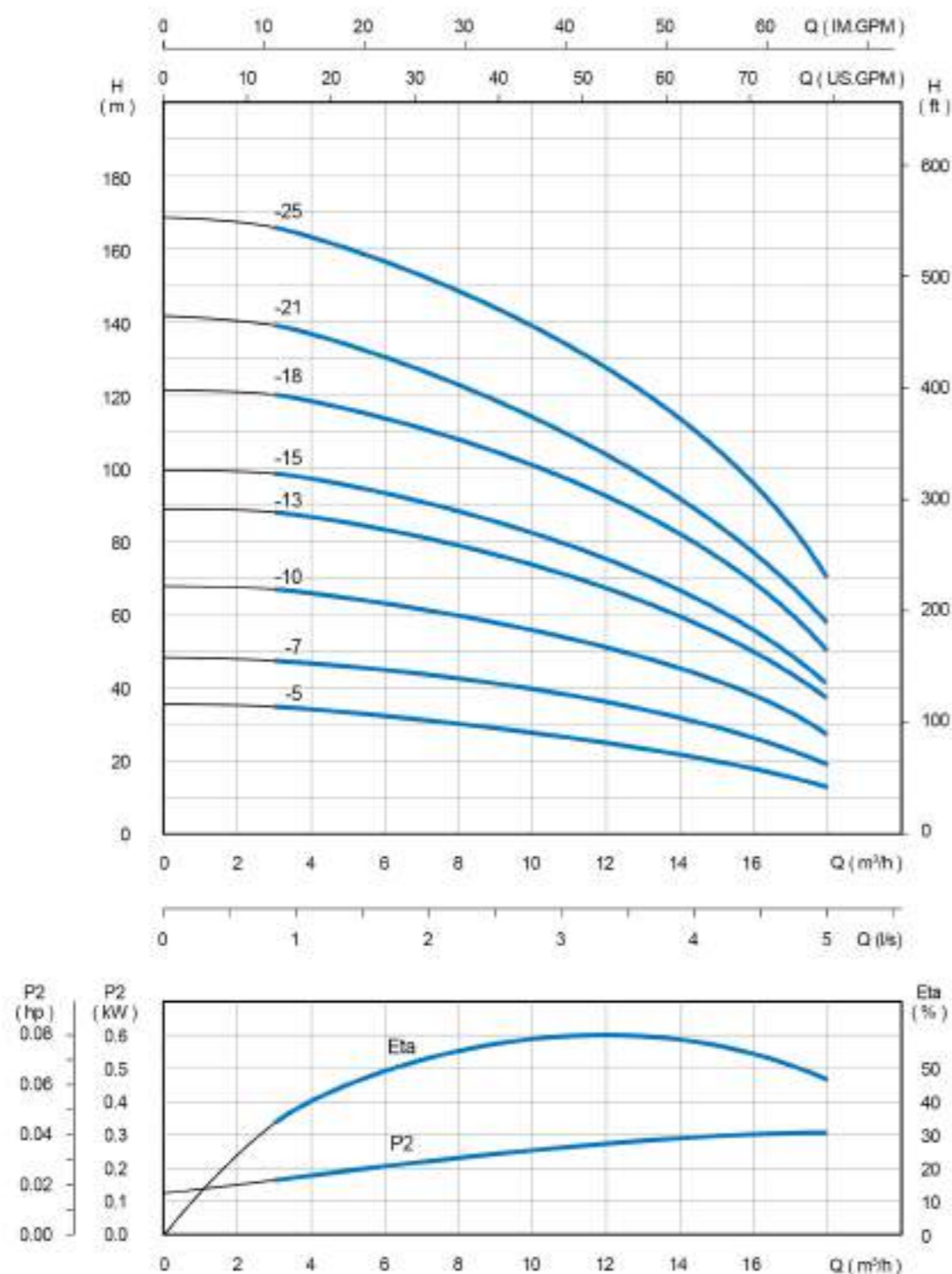
PERFORMANCE TABLE 性能表

型号 Pump Type	配用功率 Power (KW)	流量 Flow Rate (m³/h)	2	3	4	5	6	7	8	9	10	11
PQ8-5	0.75		27	26	24	23	22	21	19	17	14	10
PQ8-7	1.1		38	36	34	33	31	29	27	24	20	14
PQ8-10	1.5		54	52	50	47	45	42	39	35	29	21
PQ8-12	2.2		65	62	60	57	54	51	47	42	35	26
PQ8-15	2.2		81	77	74	71	68	64	59	53	44	33
PQ8-18	3	扬程	95	93	89	86	81	77	71	63	53	40
PQ8-21	4	Head Meter (m)	112	108	104	100	95	90	83	74	62	47
PQ8-25	4		135	129	124	119	113	108	99	89	74	56
PQ8-30	5.5		162	155	149	143	136	130	119	106	88	67
PQ8-37	5.5		201	191	184	176	167	159	147	131	109	82
PQ8-44	7.5		242	227	218	209	199	190	174	156	129	98
PQ8-50	7.5		272	258	248	238	226	216	198	177	147	111

PQ12

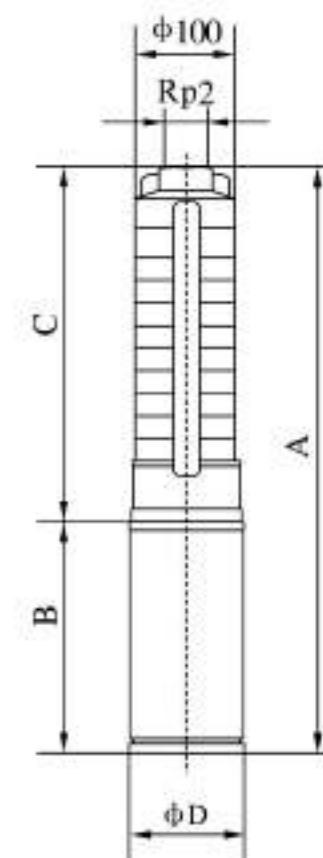


PQ12 STAINLESS STEEL SUBMERSIBLE PUMPS



DIMENSION AND WEIGHT 尺寸和重量

泵型号 Pump Type	尺寸 Dimension (mm) (4"电机Motor / 6"电机Motor)				重量 Weight (kg)
	A	B	C	Φ D	
PQ12-5	1005	470	535	96	21
PQ12-7	1175	510	665	96	26
PQ12-10	1480	620	860	96	30
PQ12-13	1837	782	1055	96/144	34/40
PQ12-15	2025	840	1185	96/144	38/48
PQ12-18	2220	840	1380	96/144	40/48
PQ12-21	2495	920	1575	96/144	47/58
PQ12-25	2755	920	1835	96/144	50/61



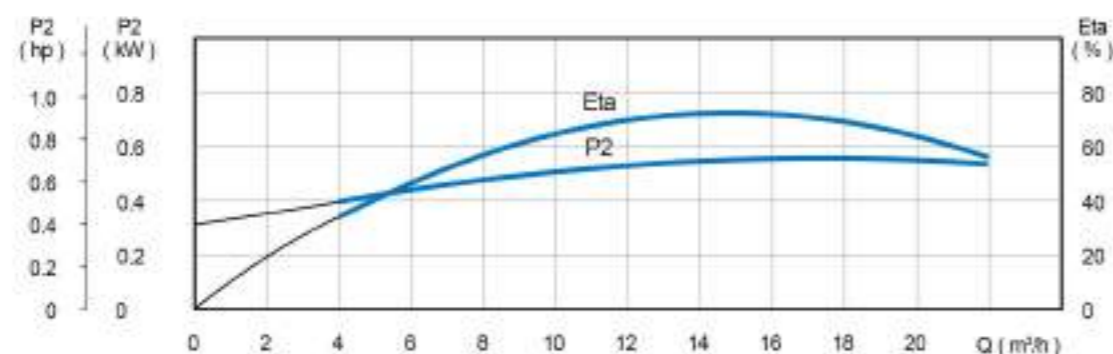
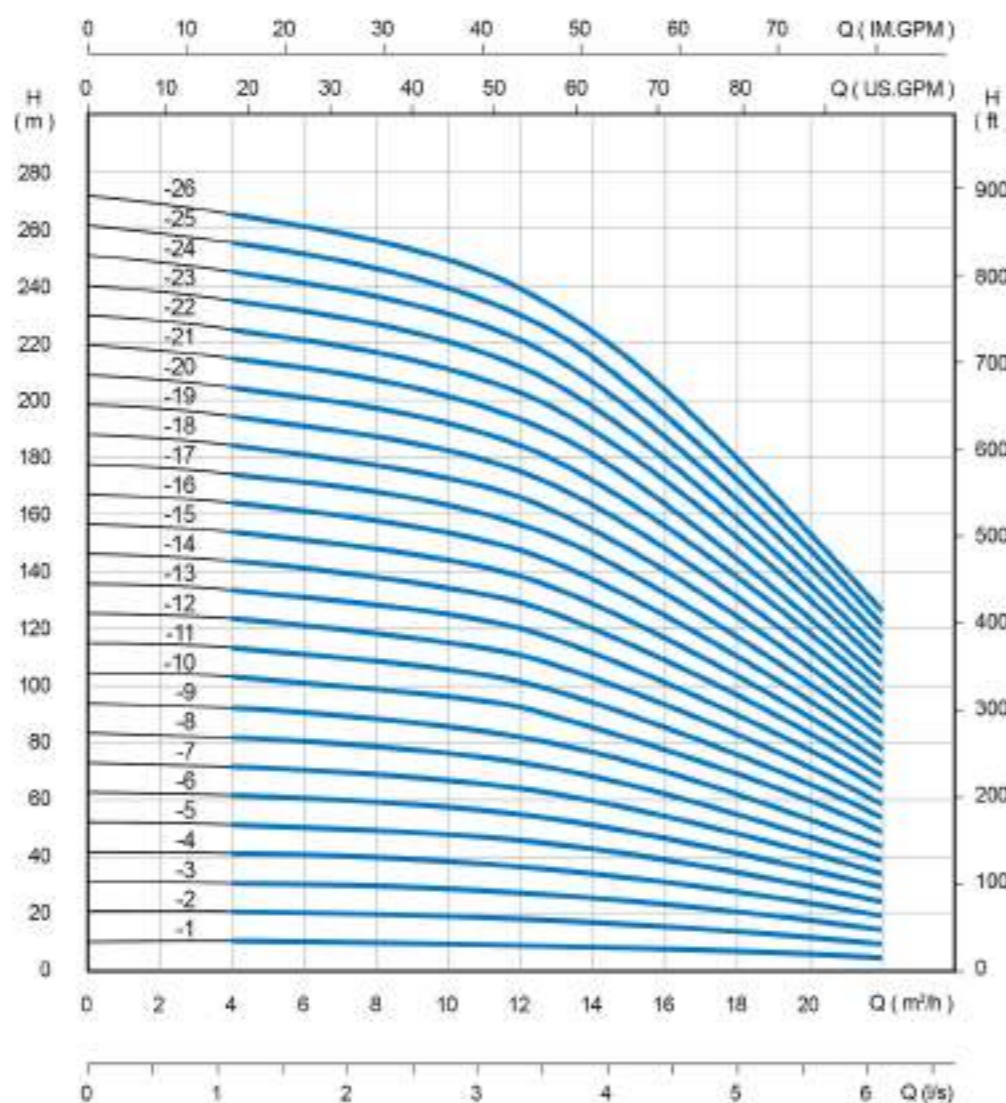
PERFORMANCE TABLE 性能表

型号 Pump Type	配用功率 Power (KW)	流量 Flow Rate (m³/h)	3	4	6	8	10	12	14	16	18
PQ12-5	1.5		34	33	31	29	27	25	22	18	13
PQ12-7	2.2		48	46	43	40	38	35	31	25	19
PQ12-10	3		67	65	62	58	55	50	45	36	27
PQ12-13	4	扬程	88	86	81	76	71	66	59	48	36
PQ12-15	5.5	Head Meter (m)	99	97	93	88	82	76	68	55	41
PQ12-18	5.5		120	118	112	105	99	91	81	66	50
PQ12-21	7.5		138	136	130	123	115	106	95	77	58
PQ12-25	7.5		166	163	155	146	137	126	113	92	69

PQ17

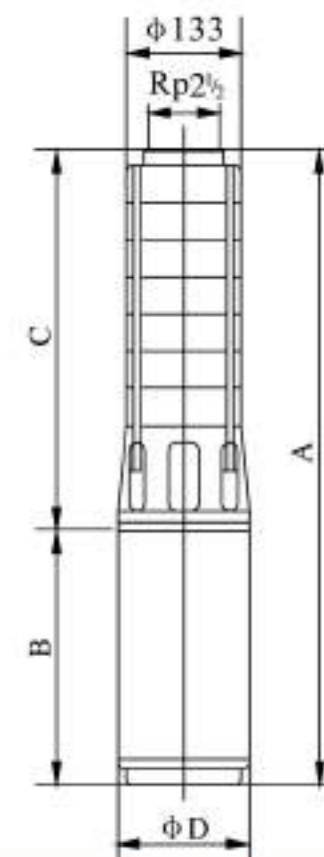


PQ17 STAINLESS STEEL SUBMERSIBLE PUMPS



DIMENSION AND WEIGHT 尺寸和重量

泵型号 Pump Type	尺寸 Dimension (mm) (4吨电机/6吨电机) A B C ΦD				重量 Weight (kg)
PQ17-1	708	380	328	96	17
PQ17-2	828	440	388	96	21
PQ17-3	959	510	449	96	28
PQ17-4	1019	510	509	96	29
PQ17-5	1190	620	570	96	32
PQ17-6	1412	782	630	96/144	35/41
PQ17-7	1473	782	691	96/144	36/42
PQ17-8	1591	840	751	96/144	41/49
PQ17-9	1652	840	812	96/144	42/50
PQ17-10	1712	840	872	96/144	43/51
PQ17-11	1853	920	933	96/144	49/60
PQ17-12	1913	920	993	96/144	50/61
PQ17-13	1974	920	1054	96/144	51/62
PQ17-14	2027	897	1130	144	75
PQ17-15	2088	897	1191	144	76
PQ17-16	2148	897	1251	144	77
PQ17-17	2209	897	1312	144	78
PQ17-18	2314	942	1372	144	85
PQ17-19	2375	942	1433	144	86
PQ17-20	2435	942	1493	144	87
PQ17-21	2534	980	1554	144	95
PQ17-22	2594	980	1614	144	96
PQ17-23	2655	980	1675	144	98
PQ17-24	2715	980	1735	144	99
PQ17-25	2826	1030	1796	144	106
PQ17-26	2886	1030	1856	144	107



PERFORMANCE TABLE 性能表

型号 Pump Type	配用功率 Power (KW)	流量 Flow Rate (m³/h)	4	6	8	10	12	14	17	20	22
PQ17-1	0.55		10.5	10	9.5	9	8.5	8	6.5	5	4
PQ17-2	1.1		20.5	20	19.5	19	18	16	13.5	10.5	8
PQ17-3	2.2		31	30	29.5	28.5	27	24.5	20.5	16	13
PQ17-4	2.2		41	40	39.5	38	36.5	33.5	28	22	18
PQ17-5	3		52	51	50	48	45	42	35	28	23
PQ17-6	4		62	61	60	58	55	51	42	34	27
PQ17-7	4		73	71	70	67	64	59	49	40	31
PQ17-8	5.5		83	81	80	77	73	67	57	45	36
PQ17-9	5.5		93	91	90	87	82	76	64	52	40
PQ17-10	5.5		103	101	100	97	91	85	72	58	45
PQ17-11	7.5		113	111	109	106	100	94	79	64	50
PQ17-12	7.5		123	121	119	115	109	102	87	70	55
PQ17-13	7.5	扬程 Head Meter (m)	133	131	129	125	118	111	95	75	60
PQ17-14	9.2		143	141	139	134	128	119	102	81	65
PQ17-15	9.2		153	151	148	144	137	128	109	87	70
PQ17-16	9.2		163	161	158	154	146	136	116	92	75
PQ17-17	9.2		173	171	167	163	155	145	123	98	79
PQ17-18	11		184	181	177	173	164	154	130	104	84
PQ17-19	11		194	191	187	182	174	162	138	110	89
PQ17-20	11		204	201	197	192	184	171	145	116	94
PQ17-21	13		214	211	207	202	193	180	152	121	99
PQ17-22	13		224	221	217	211	202	188	160	127	104
PQ17-23	13		235	231	227	221	211	198	167	133	108
PQ17-24	13		245	241	236	230	220	205	174	139	113
PQ17-25	15		255	251	246	240	229	213	181	145	118
PQ17-26	15		265	261	256	250	238	222	189	150	122

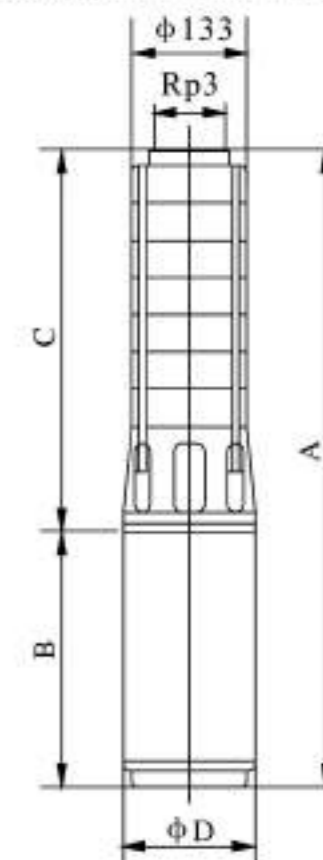
PQ30



PQ30 STAINLESS STEEL SUBMERSIBLE PUMPS

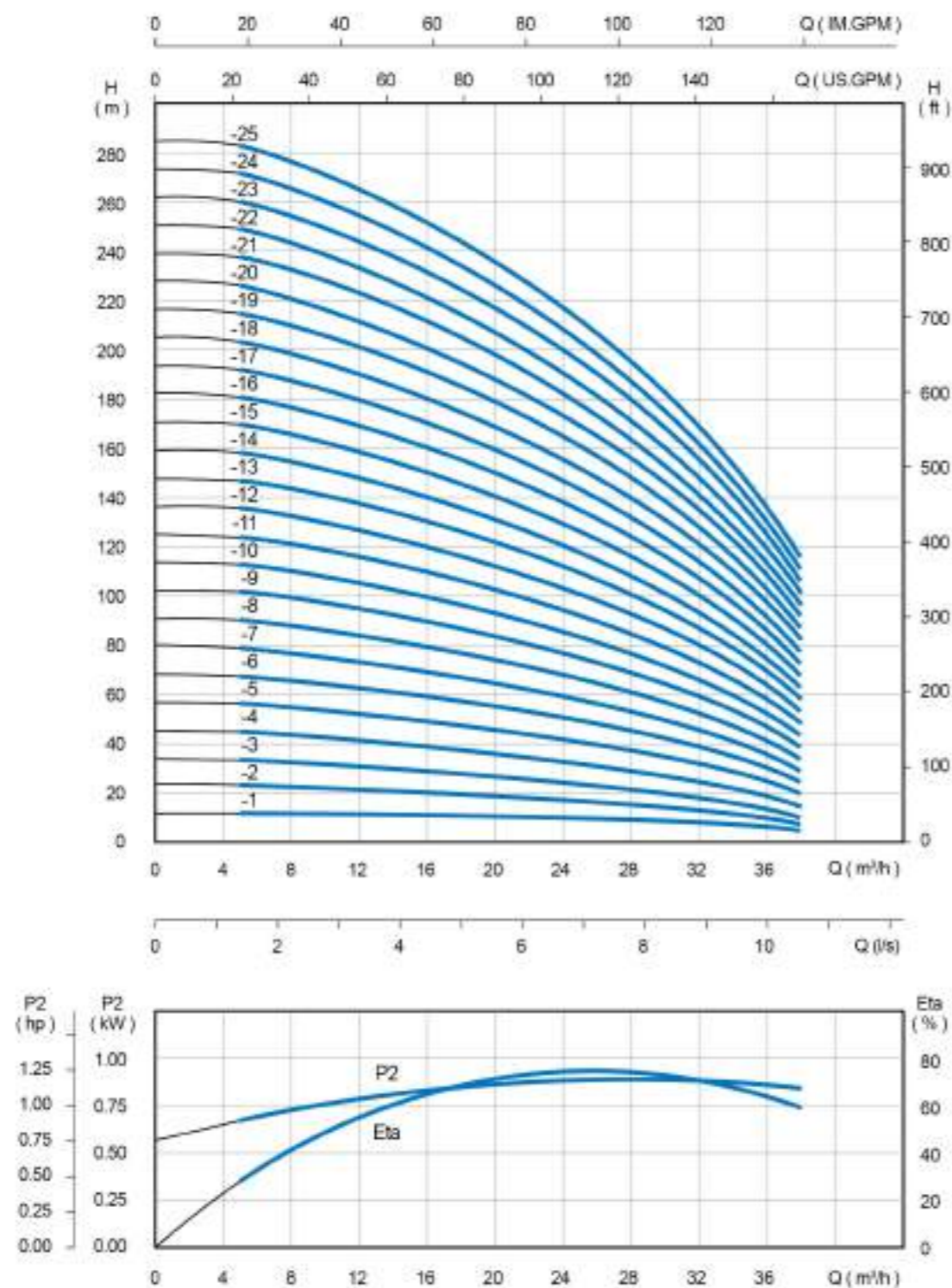
DIMENSION AND WEIGHT 尺寸和重量

泵型号 Pump Type	尺寸 Dimension (mm) (4"电机Motor / 6"电机Motor)				重量 Weight (kg)
	A	B	C	ΦD	
PQ30-1	802	440	362	96	20
PQ30-2	968	510	458	96	28
PQ30-3	1174	620	554	96	31
PQ30-4	1432	782	650	96/144	35/41
PQ30-5	1586	840	746	96/144	40/48
PQ30-6	1682	840	842	96/144	42/50
PQ30-7	1858	920	938	96/144	49/60
PQ30-8	1954	920	1034	96/144	51/61
PQ30-9	2043	897	1146	144	75
PQ30-10	2139	897	1242	144	77
PQ30-11	2235	897	1338	144	79
PQ30-12	2376	942	1434	144	85
PQ30-13	2472	942	1530	144	87
PQ30-14	2606	980	1626	144	96
PQ30-15	2702	980	1722	144	98
PQ30-16	2848	1030	1818	144	106
PQ30-17	2944	1030	1914	144	108
PQ30-18	3100	1090	2010	144	117
PQ30-19	3196	1090	2106	144	119
PQ30-20	3292	1090	2202	144	120
PQ30-21	3388	1090	2298	144	122
PQ30-22	3554	1160	2394	144	138
PQ30-23	3650	1160	2490	144	140
PQ30-24	3746	1160	2586	144	142
PQ30-25	3842	1160	2682	144	144



PERFORMANCE TABLE 性能表

型号 Pump Type	配用功率 Power (KW)	流量 Flow Rate (m³/h)	5	8	12	16	20	24	28	30	32	36	38
PQ30-1	1.1		11.5	11	10.5	10	9.5	9	8	7.5	7	5.5	4.5
PQ30-2	2.2		22.5	22	21	20	19	17.5	16	15	14	10.5	9
PQ30-3	3		33.5	33	32	30	28	26	24	22	20	16	14
PQ30-4	4		44.5	44	42	40	37	35	32	29	27	21	18
PQ30-5	5.5		55.5	55	53	50	47	44	40	37	34	27	23
PQ30-6	5.5		67	66	63	60	56	52	48	44	41	32	27
PQ30-7	7.5		77	76	74	70	65	61	55	52	48	37	32
PQ30-8	7.5		89	87	84	80	75	70	63	59	54	43	36
PQ30-9	9.2		101	98	95	90	84	78	71	66	61	48	41
PQ30-10	9.2		112	109	105	100	93	87	79	74	68	53	45
PQ30-11	9.2	扬程 Head Meter (m)	123	120	116	110	103	96	87	81	75	59	50
PQ30-12	11		134	131	126	120	112	105	95	88	82	64	54
PQ30-13	11		145	142	137	129	121	113	103	96	88	69	59
PQ30-14	13		157	153	147	139	130	122	111	103	95	74	63
PQ30-15	13		168	164	158	149	140	131	119	110	102	80	68
PQ30-16	15		180	175	168	159	149	140	127	118	109	85	72
PQ30-17	15		190	186	179	169	158	148	135	125	116	90	77
PQ30-18	18.5		201	197	189	179	168	157	143	132	122	96	81
PQ30-19	18.5		212	207	200	189	177	166	150	140	129	101	86
PQ30-20	18.5		223	218	210	199	186	174	158	147	136	106	90
PQ30-21	18.5		235	229	221	209	196	183	166	155	143	112	95
PQ30-22	22		246	240	231	219	205	192	174	162	150	117	99
PQ30-23	22		258	251	242	229	214	201	182	169	156	122	104
PQ30-24	22		269	262	252	239	224	209	190	177	163	128	108
PQ30-25	22		281	273	263	249	233	218	198	184	170	133	113



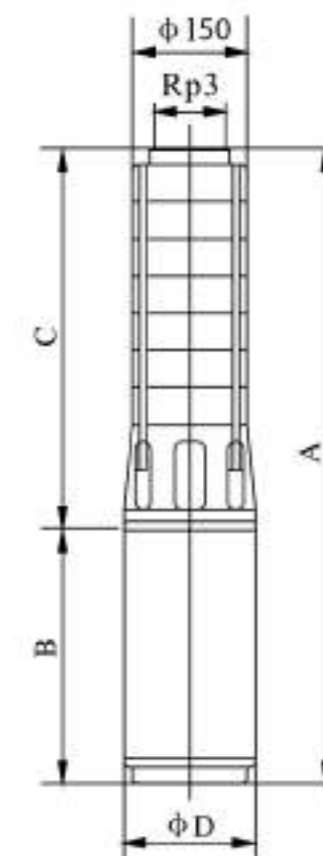
PQ42



PQ42 STAINLESS STEEL SUBMERSIBLE PUMPS

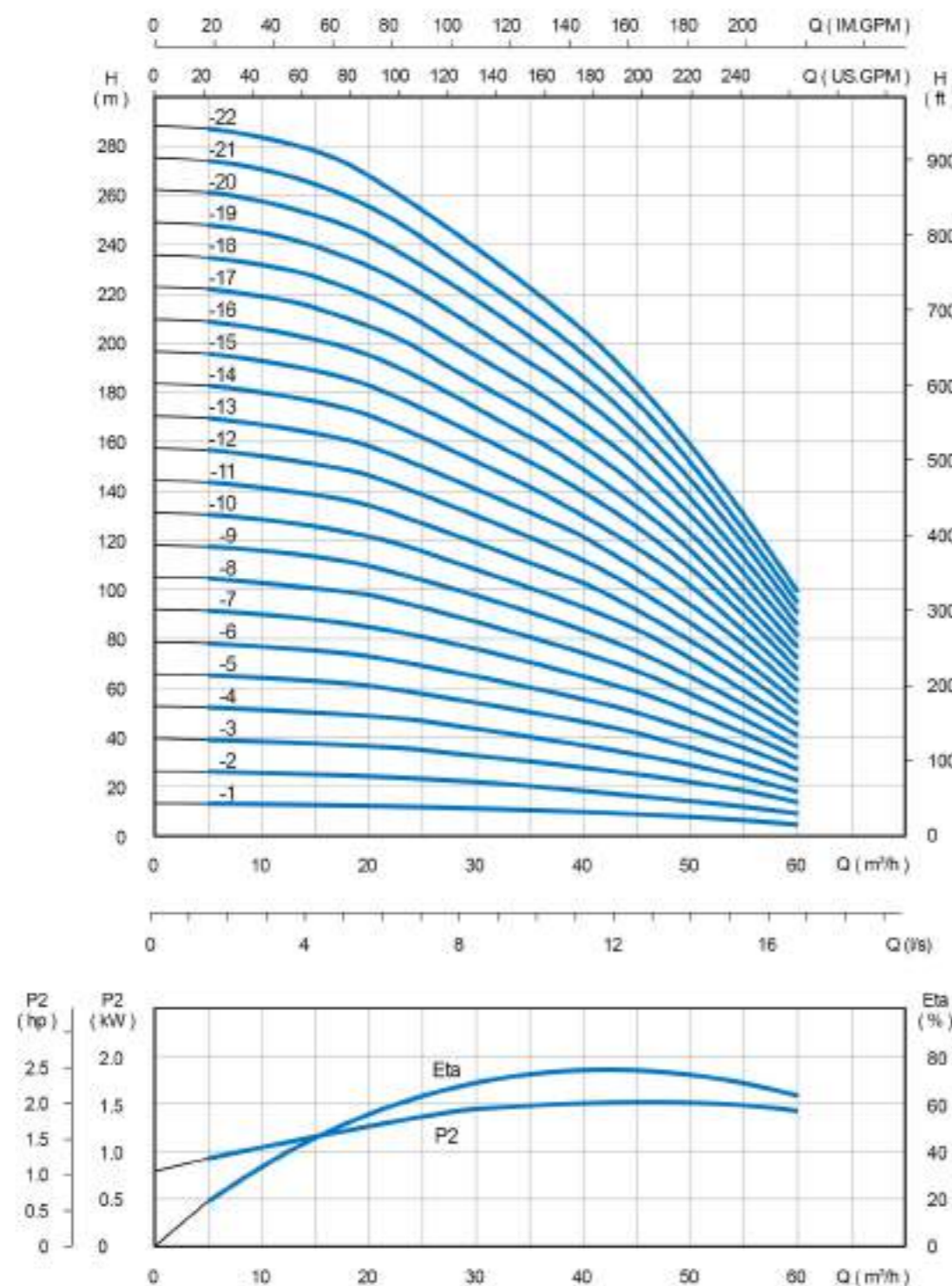
DIMENSION AND WEIGHT 尺寸和重量

泵型号 Pump Type	尺寸 Dimension (mm) (4"电机Motor / 5"电机Motor)				重量 Weight (kg)
	A	B	C	ΦD	
PQ42-1	888	510	378	96	29
PQ42-2	1111	620	491	96	33
PQ42-3	1444	840	604	96/144	40/48
PQ42-4	1637	920	717	96/144	47/58
PQ42-5	1750	920	830	96/144	49/60
PQ42-6	1889	930	959	144	73
PQ42-7	2014	942	1072	144	80
PQ42-8	2165	980	1185	144	89
PQ42-9	2328	1030	1298	144	97
PQ42-10	2441	1030	1411	144	100
PQ42-11	2614	1090	1524	144	109
PQ42-12	2727	1090	1637	144	111
PQ42-13	2910	1160	1750	144	127
PQ42-14	3023	1160	1863	144	129
PQ42-15	3136	1160	1976	144	131
PQ42-16	3331	1242	2089	144	145
PQ42-17	3444	1242	2202	144	147
PQ42-18	3697	1382	2315	144	162
PQ42-19	3810	1382	2428	144	164
PQ42-20	3923	1382	2541	144	167
PQ42-21	4224	1570	2654	144	192
PQ42-22	4337	1570	2767	144	194



PERFORMANCE TABLE 性能表

型号 Pump Type	配用功率 Power (KW)	流量 Flow Rate (m³/h)	5	10	20	30	40	42	50	60
PQ42-1	2.2		13	12.5	12	10.5	9	8.5	7	4
PQ42-2	3		26	25.5	34	21.5	18.5	17	14.5	8.5
PQ42-3	5.5		40	38.5	36	32.5	28	26.5	22	13
PQ42-4	7.5		53	52	49	43	37	36	29	18
PQ42-5	7.5		66	65	61	54	47	45	38	23
PQ42-6	9.2		79	78	74	66	57	54	45	28
PQ42-7	11		92	91	86	77	66	63	52	32
PQ42-8	13		105	104	98	87	75	72	58	36
PQ42-9	15		118	117	110	97	84	80	65	40
PQ42-10	15	扬程 Head Meter (m)	132	130	122	108	93	89	72	45
PQ42-11	18.5		144	142	134	119	103	98	79	49
PQ42-12	18.5		157	155	146	130	112	107	87	54
PQ42-13	22		170	168	158	141	122	116	94	58
PQ42-14	22		183	181	170	152	131	125	102	63
PQ42-15	22		196	194	182	163	140	134	109	67
PQ42-16	25		209	207	194	174	150	143	116	72
PQ42-17	25		222	220	206	184	159	152	123	77
PQ42-18	30		235	233	218	195	168	161	131	81
PQ42-19	30		248	246	231	208	178	170	138	86
PQ42-20	30		261	259	243	217	187	179	145	90
PQ42-21	37		274	271	255	228	196	188	152	95
PQ42-22	37		287	283	267	238	205	197	160	99



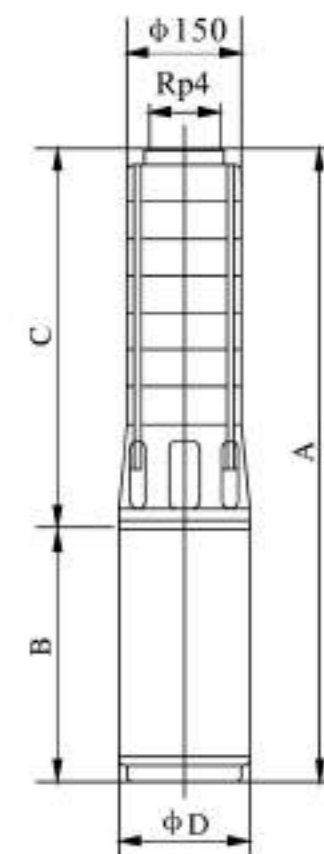
PQ60



PQ60 STAINLESS STEEL SUBMERSIBLE PUMPS

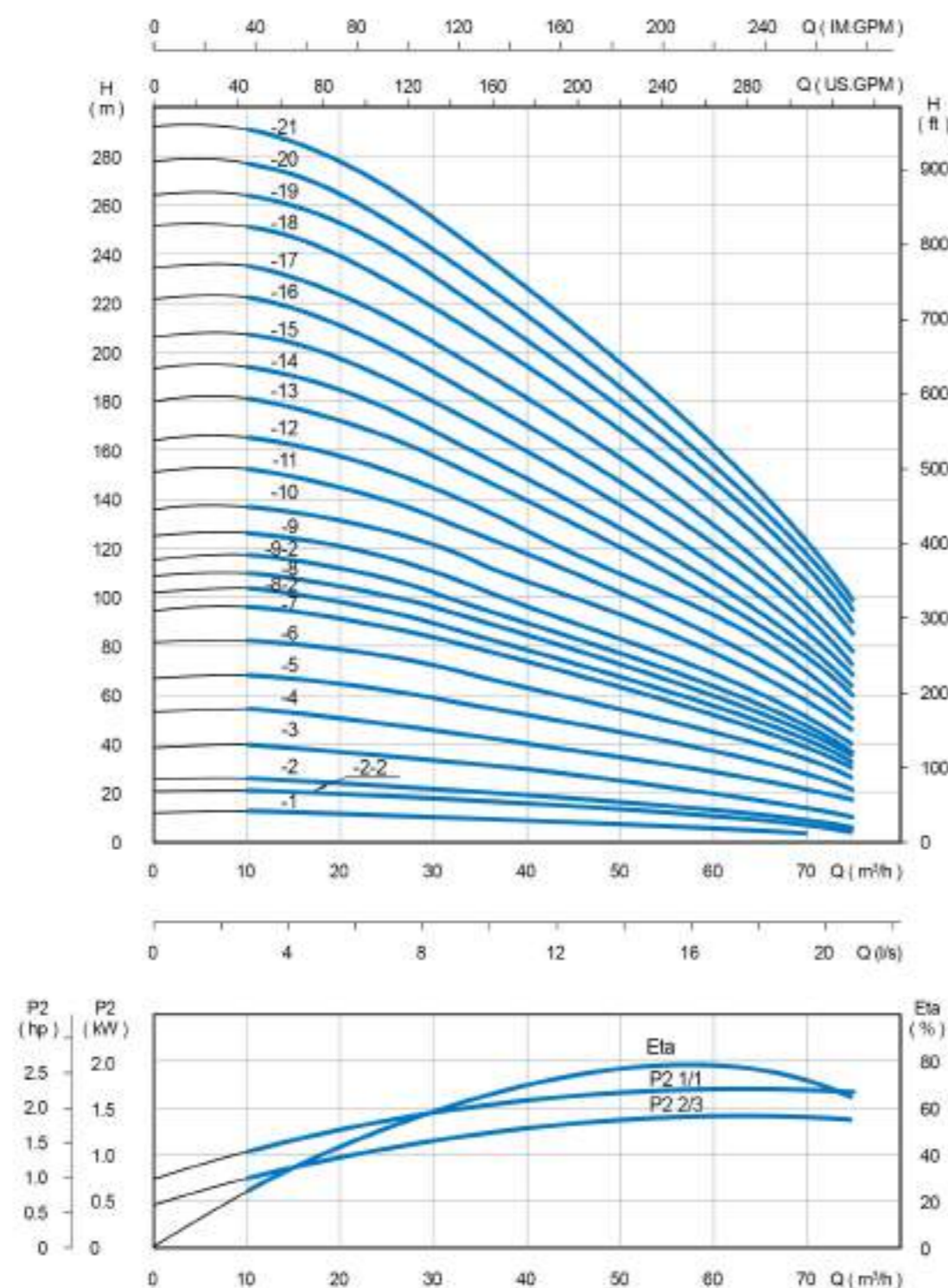
DIMENSION AND WEIGHT 尺寸和重量

泵型号 Pump Type	尺寸 Dimension (mm) (4"电机 Motor / 6"电机 Motor)				重量 Weight (kg)
	A	B	C	Φ D	
PQ60-1	878	510	368	96	30
PQ60-2-2	1101	620	481	96	33
PQ60-2	1263	782	481	96/144	35/41
PQ60-3	1434	840	594	96/144	41/49
PQ60-4	1627	920	707	96/144	48/59
PQ60-5	1750	930	820	144	72
PQ60-6	1891	942	949	144	78
PQ60-7	2042	980	1062	144	87
PQ60-8-2	2155	980	1175	144	88
PQ60-8	2205	1030	1175	144	96
PQ60-9-2	2318	1030	1288	144	97
PQ60-9	2378	1090	1288	144	105
PQ60-10	2491	1090	1401	144	107
PQ60-11	2674	1160	1514	144	123
PQ60-12	2787	1160	1627	144	125
PQ60-13	2982	1242	1740	144	139
PQ60-14	3095	1242	1853	144	141
PQ60-15	3348	1382	1966	144	156
PQ60-16	3461	1382	2079	144	158
PQ60-17	3574	1382	2192	144	160
PQ60-18	3875	1570	2305	144	186
PQ60-19	3988	1570	2418	144	188
PQ60-20	4101	1570	2531	144	190
PQ60-21	4214	1570	2644	144	191



PERFORMANCE TABLE 性能表

型号 Pump Type	配用功率 Power (KW)	流量 Flow Rate (m³/h)	20	30	40	50	60	70	75
PQ60-1	2.2		12	10.5	8.5	7	6	4	-
PQ60-2-2	3		20	18	15.5	13	10.5	6.5	4
PQ60-2	4		24.5	22	19	16.5	12.5	9	6
PQ60-3	5.5		37	34	29	25	20	14	10
PQ60-4	7.5		51	48	40	35	29	21	17
PQ60-5	9.2		65	59	51	45	37	28	21
PQ60-6	11		79	72	62	54	45	34	26
PQ60-7	13		92	84	73	63	53	39	30
PQ60-8-2	13		99	89	78	67	56	41	31
PQ60-8	15		105	96	84	73	61	45	35
PQ60-9-2	15	扬程 Head Meter (m)	112	102	89	77	64	47	36
PQ60-9	18.5		121	110	96	85	69	52	40
PQ60-10	18.5		132	121	106	93	77	58	45
PQ60-11	22		145	133	117	102	85	64	50
PQ60-12	22		158	145	127	110	93	70	54
PQ60-13	25		172	157	139	120	100	75	59
PQ60-14	25		185	168	148	128	106	80	63
PQ60-15	30		198	180	159	138	114	85	68
PQ60-16	30		212	192	170	147	122	91	72
PQ60-17	30		224	204	181	157	130	98	77
PQ60-18	37		240	219	194	168	140	105	84
PQ60-19	37		253	231	204	178	148	112	89
PQ60-20	37		265	242	214	186	155	118	94
PQ60-21	37		278	255	228	196	163	123	98



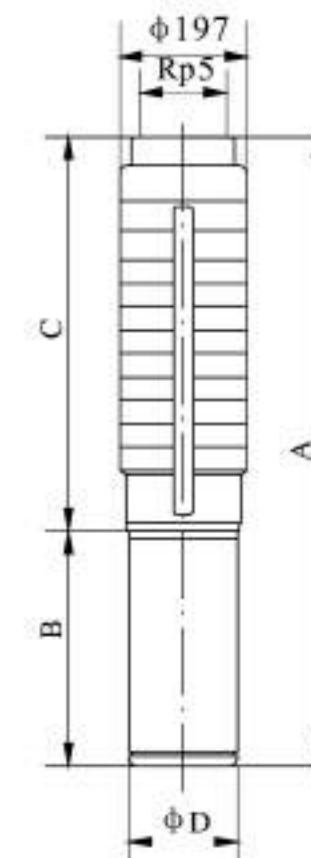
PQ75



PQ75 STAINLESS STEEL SUBMERSIBLE PUMPS

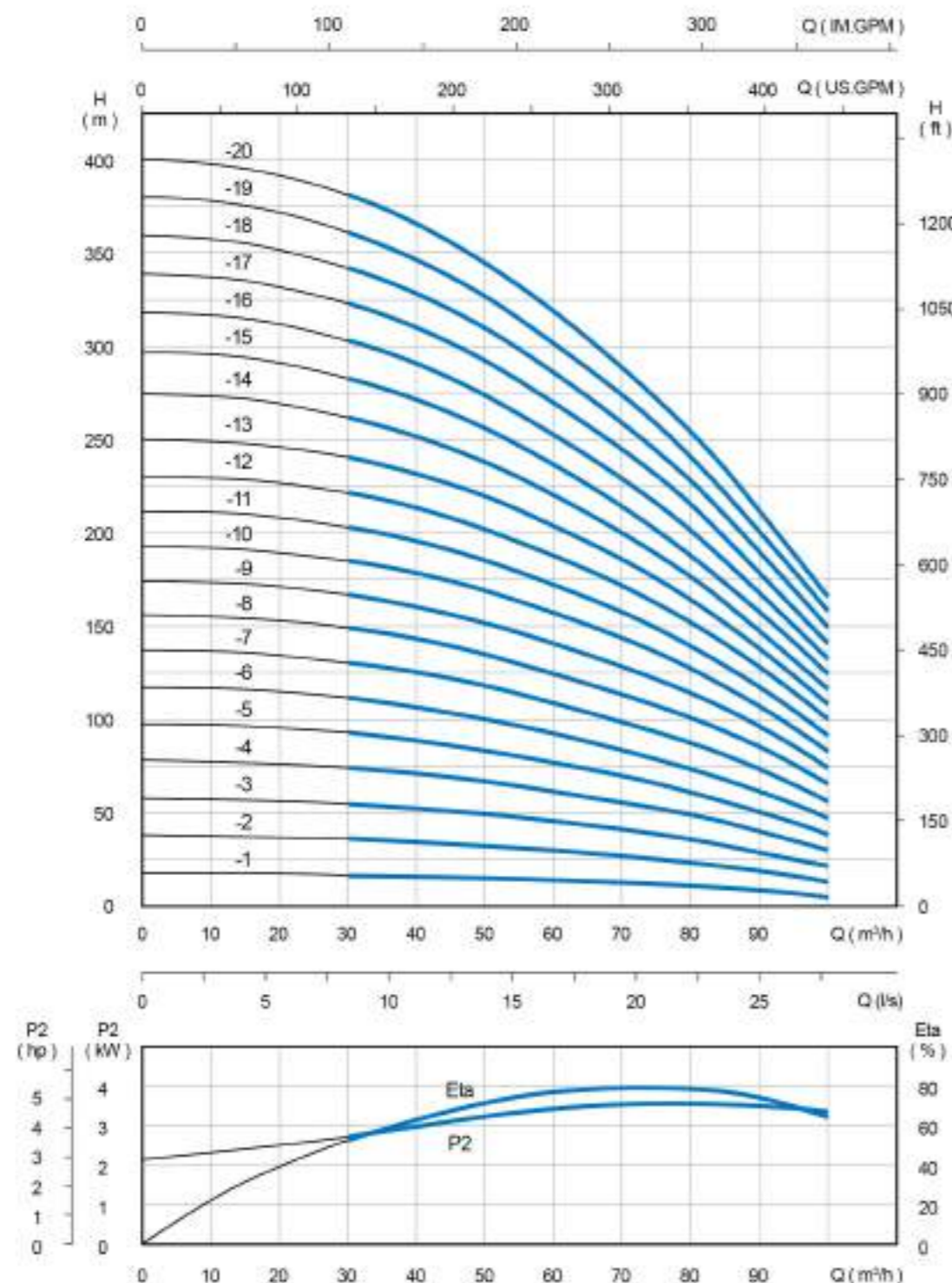
DIMENSION AND WEIGHT 尺寸和重量

泵型号 Pump Type	尺寸 Dimension (mm) (6"电机Motor / 8"电机Motor)				重量 Weight (kg)
	A	B	C	Φ D	
PQ75-1	1270	782	488	144	56
PQ75-2	1476 / 1421	862 / 790	614 / 631	144 / 184	78 / 97
PQ75-3	1682 / 1577	942 / 820	740 / 757	144 / 184	92 / 116
PQ75-4	1896 / 1743	1030 / 860	866 / 883	144 / 184	110 / 134
PQ75-5	2082 / 1899	1090 / 890	992 / 1009	144 / 184	122 / 152
PQ75-6	2278 / 2075	1160 / 940	1118 / 1135	144 / 184	141 / 178
PQ75-7	2626 / 2311	1382 / 1050	1244 / 1261	144 / 184	171 / 211
PQ75-8	2752 / 2437	1382 / 1050	1370 / 1387	144 / 184	176 / 216
PQ75-9	3066 / 2663	1570 / 1150	1496 / 1513	144 / 184	204 / 233
PQ75-10	3192 / 2789	1570 / 1150	1622 / 1639	144 / 184	209 / 238
PQ75-11	3005	1240	1765	184	256
PQ75-12	3131	1240	1891	184	261
PQ75-13	3387	1370	2017	184	279
PQ75-14	3513	1370	2143	184	285
PQ75-15	3639	1370	2269	184	290
PQ75-16	3685	1490	2395	192	309
PQ75-17	4011	1490	2521	192	315
PQ75-18	4187	1540	2647	192	341
PQ75-19	4313	1540	2773	192	346
PQ75-20	4439	1540	2899	192	351



PERFORMANCE TABLE 性能表

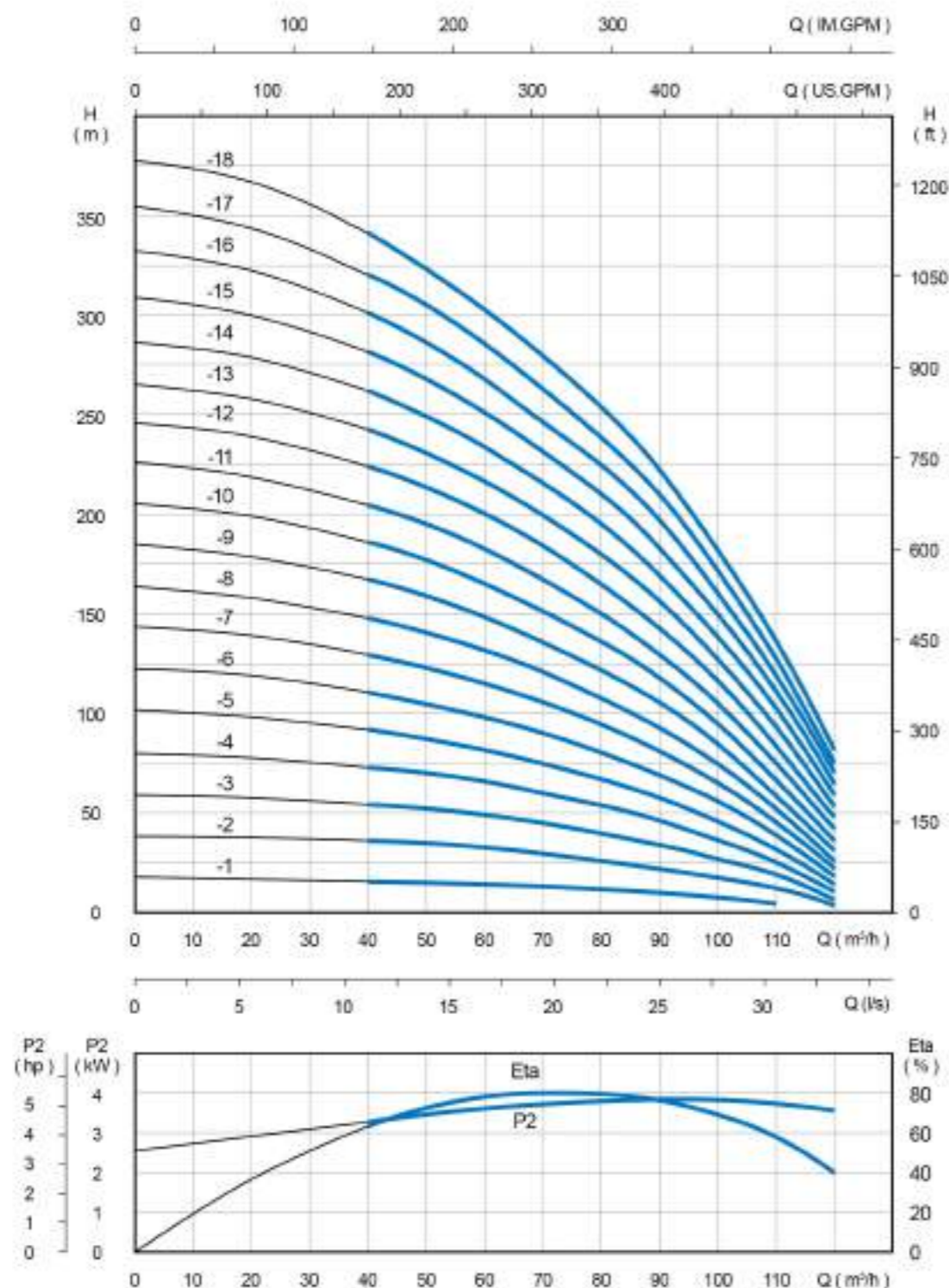
型号 Pump Type	配用功率 Power (KW)	流量 Flow Rate (m³/h)	30	40	50	60	70	75	80	90	100
PQ75-1	4		18	17	15.5	14.5	13	12	11	9	5.5
PQ75-2	7.5		36.5	34.5	32	30	27	25	23	19	12.5
PQ75-3	11		54.5	52.5	49	45	41	38	35.5	29	21.5
PQ75-4	15		73.5	71	66.5	61	55.5	52	48	40	30
PQ75-5	18.5		92	89	83	76	70	65	60.5	51	38
PQ75-6	22		111	107	100	91	84	79	73	62	47
PQ75-7	30		130	125	118	107	98	93	87	73	56
PQ75-8	30		148	143	135	124	113	107	101	85	65
PQ75-9	37	扬程	167	161	152	140	128	121	114	96	74
PQ75-10	37	Head Meter (m)	185	178	169	157	143	135	127	107	83
PQ75-11	45		203	196	185	172	158	148	139	118	92
PQ75-12	45		222	214	202	188	172	162	152	129	100
PQ75-13	55		241	232	220	204	186	175	164	139	108
PQ75-14	55		262	251	238	220	200	188	176	149	116
PQ75-15	55		283	271	256	236	214	201	188	159	124
PQ75-16	63		303	291	274	253	229	215	202	169	133
PQ75-17	63		323	310	292	270	245	229	215	179	142
PQ75-18	75		342	329	309	286	259	243	228	190	150
PQ75-19	75		361	347	327	302	274	257	241	201	158
PQ75-20	75		381	366	345	318	288	271	254	212	167



PQ95

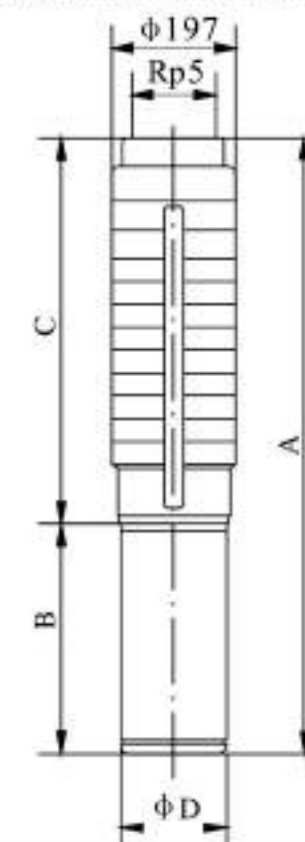


PQ95 STAINLESS STEEL SUBMERSIBLE PUMPS



DIMENSION AND WEIGHT 尺寸和重量

泵型号 Pump Type	尺寸 Dimension (mm) (6"电机Motor / 8"电机Motor)				重量 Weight (kg)
	A	B	C	ΦD	
PQ95 - 1	1270	782	488	144	57
PQ95 - 2	1511/1431	897/800	614/631	144/184	83/105
PQ95 - 3	1720/1617	980/860	740/757	144/184	100/129
PQ95 - 4	1956/1773	1090/890	866/883	144/184	119/148
PQ95 - 5	2152/1949	1160/940	992/1009	144/184	138/175
PQ95 - 6	2380/2125	1242/990	1118/1135	144/184	155/188
PQ95 - 7	2628/2311	1382/1050	1244/1261	144/184	174/213
PQ95 - 8	2940/2537	1570/1150	1370/1387	144/184	202/231
PQ95 - 9	3086/2663	1570/1150	1496/1513	144/184	208/237
PQ95 - 10	2879	1240	1639	184	254
PQ95 - 11	3005	1240	1765	184	260
PQ95 - 12	3261	1370	1891	184	279
PQ95 - 13	3387	1370	2017	184	284
PQ95 - 14	3513	1370	2143	184	290
PQ95 - 15	3759	1490	2269	192	310
PQ95 - 16	3885	1490	2395	192	316
PQ95 - 17	4081	1540	2521	192	342
PQ95 - 18	4187	1540	2647	192	348



PERFORMANCE TABLE 性能表

型号 Pump Type	配用功率 Power (KW)	流量 Flow Rate (m³/h)	40	50	60	70	80	90	95	100	110	120
PQ95 - 1	4		17.5	16.5	15.5	14	12.5	10.5	9.5	8	5	-
PQ95 - 2	9.2		36	34	32	28.5	26	21.5	20	17	12	3.5
PQ95 - 3	13		54	52	48.5	44.5	40	33	30	26	19	6
PQ95 - 4	18.5		72	70	65	60	54	45	41	36	25.5	10.5
PQ95 - 5	22		91	87	81.5	75	68	57	51.5	46	32	14.5
PQ95 - 6	25		110	104	98	90	81	69	62	55	38	18
PQ95 - 7	30		129	122	115	105	94	81	73	65	45	22
PQ95 - 8	37		148	141	131	120	108	93	84	75	52	26
PQ95 - 9	37	扬程 Head Meter (m)	167	159	148	135	122	105	95	85	59	31
PQ95 - 10	45		186	177	165	151	136	117	106	95	67	36
PQ95 - 11	45		205	195	182	167	150	130	117	105	75	42
PQ95 - 12	55		224	213	199	183	165	143	129	116	84	48
PQ95 - 13	55		243	231	216	199	180	156	141	127	93	53
PQ95 - 14	55		262	249	233	215	195	169	153	138	102	59
PQ95 - 15	63		281	268	250	231	210	183	166	149	111	64
PQ95 - 16	63		301	286	267	247	225	197	178	160	119	70
PQ95 - 17	75		321	304	284	263	240	210	190	171	127	75
PQ95 - 18	75		342	323	302	279	255	222	202	182	135	81

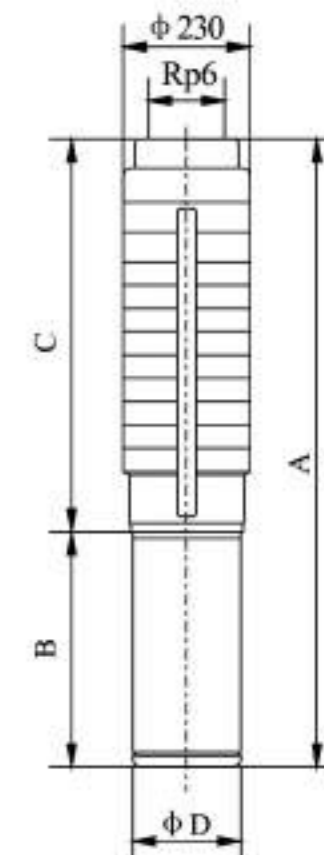
PQ120



PQ120 STAINLESS STEEL SUBMERSIBLE PUMPS

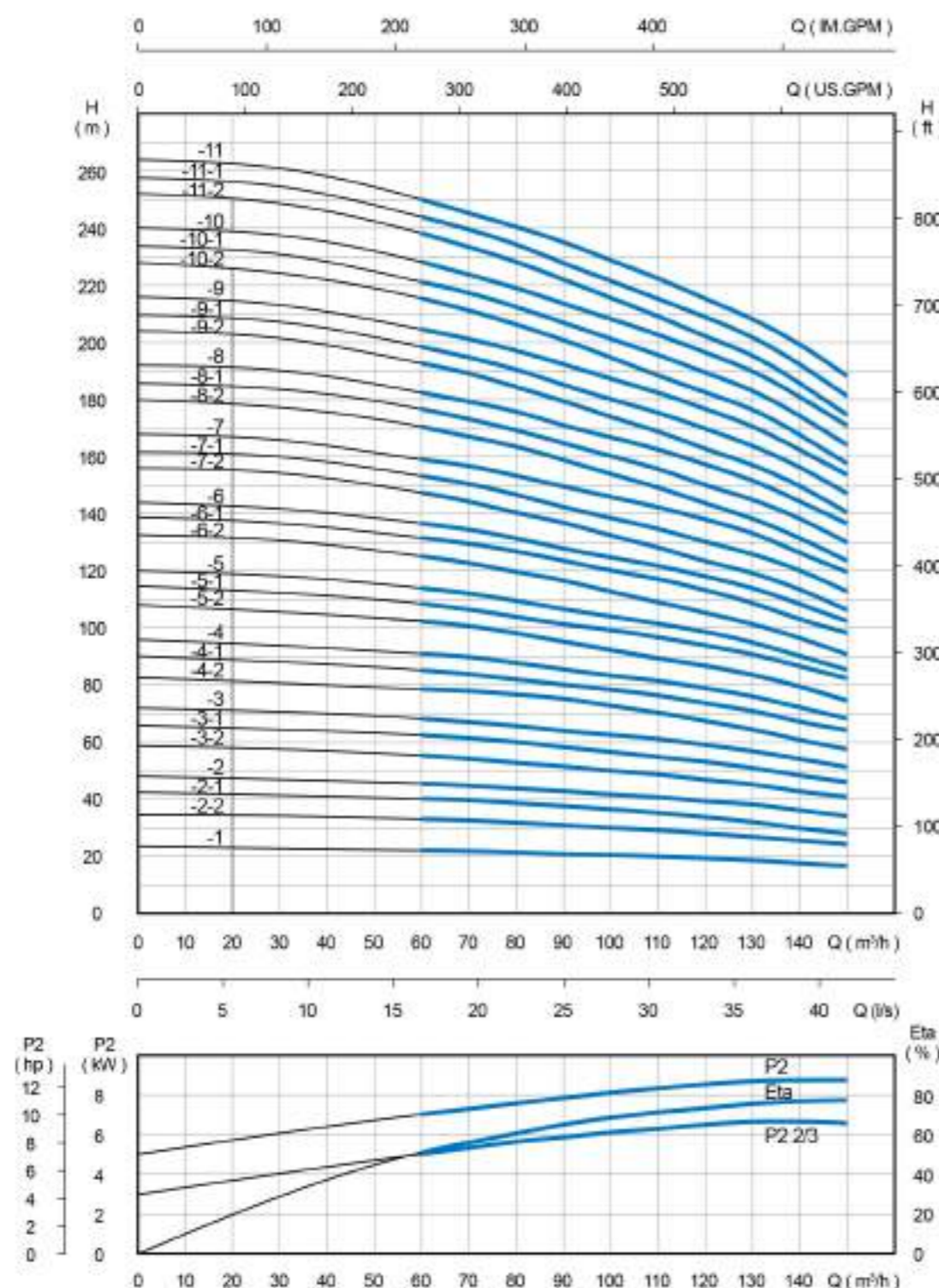
DIMENSION AND WEIGHT 尺寸和重量

泵型号 Pump Type	尺寸 Dimension (mm)	6"电机 Motor / 8"电机 Motor / 10"电机 Motor	重量 Weight (kg)
PQ120-1	1451/1380/-	920/820/-	531/560/-
PQ120-2-2	1721/1580/-	1030/860/-	691/720/-
PQ120-2-1	1781/1610/-	1090/890/-	691/720/-
PQ120-2	1921/1660/-	1230/940/-	691/720/-
PQ120-3-2	2093/1870/-	1242/990/-	851/880/-
PQ120-3-1	2233/1930/2002	1382/1050/1122	851/880/880
PQ120-3	2233/1930/2002	1382/1050/1122	851/880/880
PQ120-4-2	2581/2190/2202	1570/1150/1162	1011/1040/1040
PQ120-4-1	2581/2190/2202	1570/1150/1162	1011/1040/1040
PQ120-4	2581/2190/2202	1570/1150/1162	1011/1040/1040
PQ120-5-2	-2440/2392	-1240/1192	-1200/1200
PQ120-5-1	-2440/2392	-1240/1192	-1200/1200
PQ120-5	-2570/2472	-1370/1272	-1200/1200
PQ120-6-2	-2730/2632	-1370/1272	-1360/1360
PQ120-6-1	-2730/2632	-1370/1272	-1360/1360
PQ120-6	-2850/2692	-1490/1332	-1360/1360
PQ120-7-2	-3010/2852	-1490/1332	-1520/1520
PQ120-7-1	-3010/2852	-1490/1332	-1520/1520
PQ120-7	-3060/2942	-1540/1422	-1520/1520
PQ120-8-2	-3220/3102	-1540/1422	-1680/1680
PQ120-8-1	-3220/3102	-1540/1422	-1680/1680
PQ120-8	-3220/3102	-1540/1422	-1680/1680
PQ120-9-2	-3484/3371	-1644/1531	-1840/1840
PQ120-9-1	-3484/3371	-1644/1531	-1840/1840
PQ120-9	-3484/3371	-1644/1531	-1840/1840
PQ120-10-2	-3644/3531	-1644/1531	-2000/2000
PQ120-10-1	-3644/3531	-1644/1531	-2000/2000
PQ120-10	-3764/3641	-1764/1641	-2000/2000
PQ120-11-2	-3924/3801	-1764/1641	-2160/2160
PQ120-11-1	-3924/3801	-1764/1641	-2160/2160
PQ120-11	-3924/3801	-1764/1641	-2160/2160



PERFORMANCE TABLE 性能表

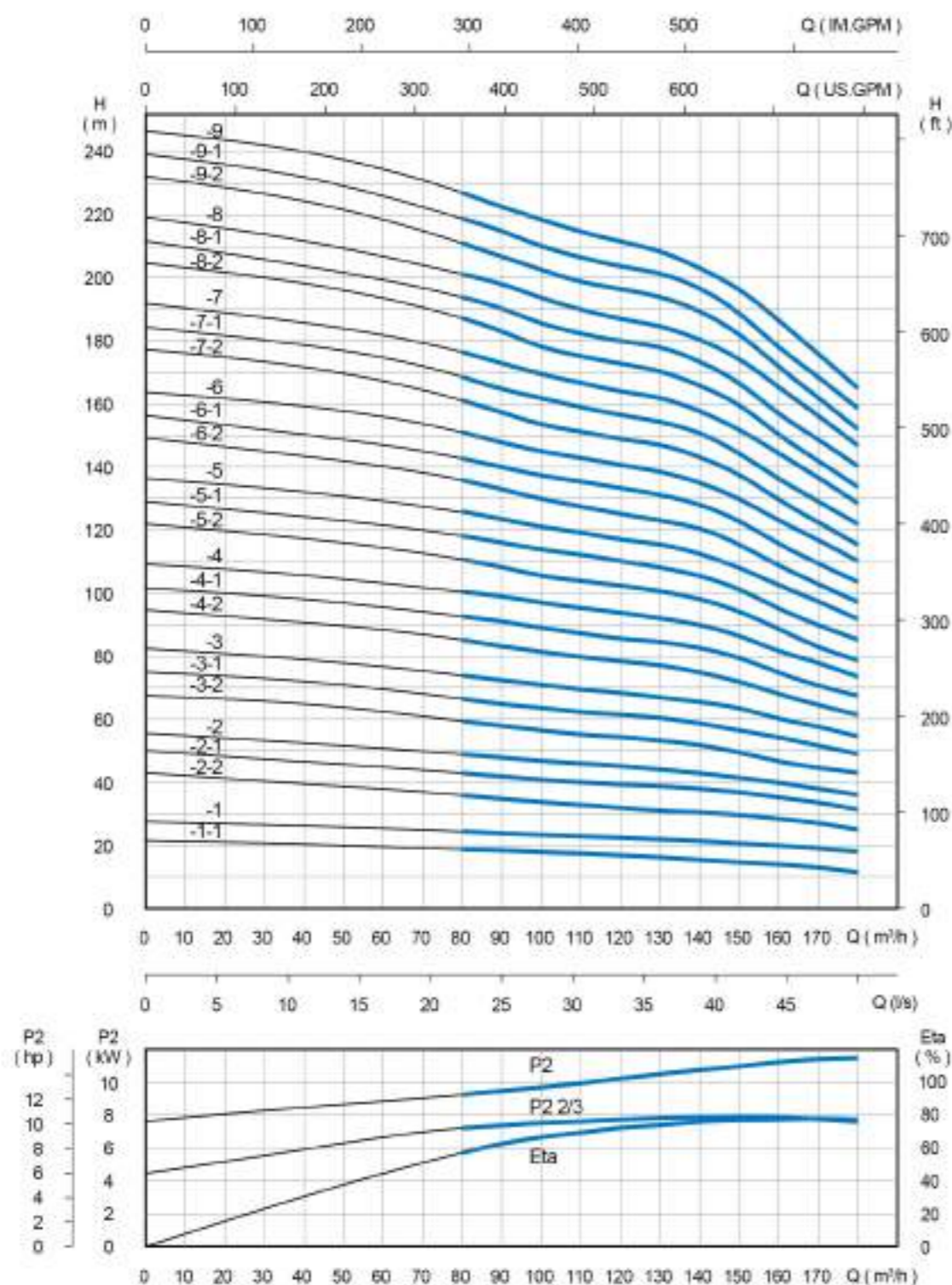
型号 Pump Type	配用功率 Power (KW)	流量 Flow Rate (m³/h)	60	70	80	90	100	110	120	130	140	150
PQ120-1	11		22.5	22	21.5	21	20.5	20	19	18.5	17.5	16.5
PQ120-2-2	15		33.5	33	32	30	29	28.5	27.5	26.5	24.5	24
PQ120-2-1	18.5		40.5	40	38.5	37.5	36	35.5	33.5	32.5	29.5	28
PQ120-2	22		45.5	44.5	43.5	42.5	41.5	40.5	39	38	36	34
PQ120-3-2	25		55	54.5	52.5	51	49.5	48.5	46.5	45	42.5	40.5
PQ120-3-1	30		62.5	61.5	60	58	56	54	53.5	51	48.5	46
PQ120-3	30		68	67	65.5	64	62	61	59	57	54	51
PQ120-4-2	37		78.5	77	75	72.5	70.5	69	66.5	65	60.5	57.5
PQ120-4-1	37		85	84	82	79.5	77	76	73.5	71	67	64
PQ120-4	37		90.5	89.5	87.5	85.5	83	81.5	78.5	76	72	68
PQ120-5-2	45		102	100.5	97.5	95	91.5	90	86.5	84	79	74.5
PQ120-5-1	45		108.5	106.5	103.5	101	98.5	96.5	94	91	86.5	82
PQ120-5	55		113.5	112	109.5	106.5	103.5	101.5	98.5	95	90	86
PQ120-6-2	55	扬程	125	122.5	119	116.5	112.5	109	104.5	101.5	96	90.5
PQ120-6-1	55	Head Meter (m)	131	129.5	126.5	123.5	120	117	113	109	103	98
PQ120-6	63		136	134.5	131	127.5	124.5	121.5	118	114	108	102
PQ120-7-2	63		147	144	140.5	136.5	132.5	128	123	119	113	106
PQ120-7-1	63		153	150	146.5	142.5	138.5	135	130	125.5	120	112.5
PQ120-7	75		159	156.5	153	149	145	142	138	133	126	119.5
PQ120-8-2	75		170	167	164.5	158	153	148.5	143	138	131.5	123
PQ120-8-1	75		175.5	173	168.5	163.5	159	155.5	150	145	138	129.5
PQ120-8	75		181.5	179.5	175	170.5	166	163	157.5	152.5	144	136.5
PQ120-9-2	90		192.5	189	184	179.5	174	168.5	162.5	157	149.5	140
PQ120-9-1	90		198	195	190.5	185	180	175.5	169.5	164	156	147
PQ120-9	90		204	201.5	198	191.5	186.5	182.5	177.5	171.5	162	153.5
PQ120-10-2	90		215.5	211	206	200.5	194.5	188.5	182.5	176.5	167.5	157.5
PQ120-10-1	90		221	217	212	206.5	200.5	195.5	189.5	183	174	164
PQ120-10	110		227	223.5	219	213	207.5	202.5	197	190.5	180	170.5
PQ120-11-2	110		238	233	228	222	215.5	208	202	195.5	185.5	174.5
PQ120-11-1	110		243.5	239.5	234	227.5	221.5	215	209	202	192	181
PQ120-11	110		250	245.5	241	234.5	228	222.5	216.5	209.5	198.5	187.5



PQ150

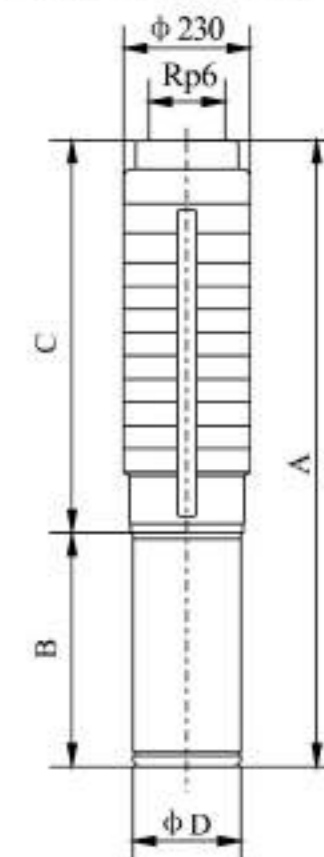


PQ150 STAINLESS STEEL SUBMERSIBLE PUMPS



DIMENSION AND WEIGHT 尺寸和重量

泵型号 Pump Type	尺寸 Dimension (mm) (6电机Motor / 8电机Motor / 10电机Motor)				重量 Weight (kg)
	A	B	C	Φ D	
PQ150-1-1	1428/1360/-	897/800/-	531/560/-	144/184/-	92/117/-
PQ150-1	1561/1420/-	1030/860/-	531/560/-	144/184/-	100/124/-
PQ150-2-2	1781/1610/-	1090/890/-	691/720/-	144/184/-	119/141/-
PQ150-2-1	1851/1690/-	1160/940/-	691/720/-	144/184/-	128/156/-
PQ150-2	1933/1710/-	1242/990/-	691/720/-	144/184/-	135/166/-
PQ150-3-2	2233/1930/2002	1382/1050/1122	851/880/880	144/184/236	149/188/228
PQ150-3-1	2421/2030/2042	1570/1150/1162	851/880/880	144/184/236	158/202/246
PQ150-3	2421/2030/2042	1570/1150/1162	851/880/880	184/236	158/202/246
PQ150-4-2	2280/2232	1240/1192	1040/1040	184/236	225/274
PQ150-4-1	2280/2232	1240/1192	1040/1040	184/236	225/274
PQ150-4	2410/2312	1370/1272	1040/1040	184/236	245/307
PQ150-5-2	2570/2472	1370/1272	1200/1200	184/236	253/315
PQ150-5-1	2570/2472	1370/1272	1200/1200	192/236	253/315
PQ150-5	2690/2532	1490/1332	1200/1200	192/236	280/333
PQ150-6-2	2850/2692	1490/1332	1360/1360	192/236	288/341
PQ150-6-1	2900/2782	1540/1422	1360/1360	192/236	298/379
PQ150-6	2900/2782	1540/1422	1360/1360	192/236	298/379
PQ150-7-2	3080/2942	1540/1422	1520/1520	192/236	306/387
PQ150-7-1	3164/3061	1644/1531	1520/1520	192/236	326/400
PQ150-7	3164/3061	1644/1531	1520/1520	192/236	326/400
PQ150-8-2	3324/3211	1644/1531	1680/1680	192/236	334/408
PQ150-8-1	3444/3321	1764/1641	1680/1680	192/236	360/426
PQ150-8	3444/3321	1764/1641	1680/1680	192/236	360/426
PQ150-9-2	3604/3481	1764/1641	1840/1840	192/236	369/435
PQ150-9-1	3604/3481	1764/1641	1840/1840	192/236	369/435
PQ150-9	3604/3481	1764/1641	1840/1840	192/236	369/435

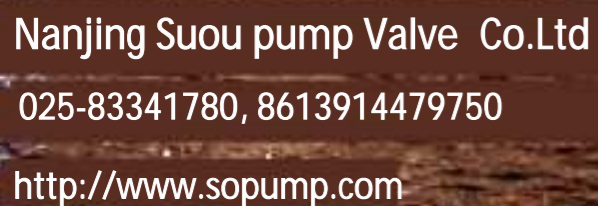


PERFORMANCE TABLE 性能表

型号 Pump Type	配用功率 Power (KW)	流量 Flow Rate (m³/h)	80	90	100	110	120	130	140	150	160	170	180
PQ150-1-1	9.2		18.5	18	17.5	17	16.5	16	15	14.5	13.5	13	11.5
PQ150-1	13		24	23.5	23	22.5	22	21.5	21	20	19.5	19	18
PQ150-2-2	18.5		35.5	34	32	31.5	31	29.5	29	28.5	28	27	25
PQ150-2-1	22		43	41.5	40	39	38.5	38	37.5	36	35.5	34	31
PQ150-2	25		48.5	47.5	46	45	44.5	44	42.5	41	39.5	38	36
PQ150-3-2	30		60	57	54.5	54	53.5	53	52.5	49.5	46.5	44.5	43
PQ150-3-1	37		66.5	64	62.5	61.5	60.5	60	59.5	56.5	54	51.5	49
PQ150-3	37		74.5	72.5	70.5	69.5	68	67.5	65.5	63.5	60	57.5	54.5
PQ150-4-2	45		85.5	83	80	79	77.5	77	76	73	69.5	63.5	61
PQ150-4-1	45		93	90	87.5	86.5	84.5	83.5	83	79.5	73.5	70.5	67
PQ150-4	55		100.5	98	96	94.5	93	92.5	89.5	86.5	80.5	77.5	73
PQ150-5-2	55	扬程 Head Motor (m)	111.5	107	104	103	102	101	98	94	86.5	81.5	78.5
PQ150-5-1	55		118.5	114.5	112	110.5	108.5	107	105.5	101	94	89.5	85
PQ150-5	63		128	122.5	120	118	116	115	112.5	108.5	101.5	97	91.5
PQ150-6-2	63		137	131.5	128	126.5	123	122	120.5	115.5	107	101	97
PQ150-6-1	75		144	139	136	134	132	131.5	128	122.5	114.5	109	103.5
PQ150-6	75		151.5	147	144	141.5	139.5	138	135	130	122	116.5	110
PQ150-7-2	75		162.5	156	152.5	150.5	146	145	143	136	128	121	115
PQ150-7-1	90		169.5	163.5	160.5	158	155	153	150.5	145	135.5	129	121.5
PQ150-7	90		177	171.5	168.5	165.5	163.5	162.5	157.5	152.5	143	136.5	128
PQ150-8-2	90		188	180.5	177	174.5	172	171	165.5	160.5	149	140.5	133.5
PQ150-8-1	110		195	188	185	182	180	178.5	173	168.5	156.5	148.5	140
PQ150-8	110		202.5	196	193	189.5	187	186	180	175	164	156	146.5
PQ150-9-2	110		213.5	205	201.5	198	196	194	188.5	182.5	170.5	160	152
PQ150-9-1	110		220.5	212.5	209.5	205.5	203	201.5	196	189.5	178	168	158.5
PQ150-9	110		228	220.5	217.5	213	210	209	203	197	185.5	175.5	165

- The same quality, we can provide low price.
- The same price, we can provide high quality.
- The same quality and price, we can provide most thoughtful service.
- Warmly welcome the friends from home and abroad come to our factory to negotiate the business!

- The same quality, we can provide low price.
- The same price, we can provide high quality.
- The same quality and price, we can provide most thoughtful service.
- Warmly welcome the friends from home and abroad come to our factory to negotiate the business!



PQS - QJ SERIES STAINLESS STEEL SUBMERSIBLE PUMPS



PQS200QJ32

型号 Type	流量 Flow Rate	扬程 Head	配用功率 Power KW	外径 O.D.	出水口径 Outlet	配用电线截面积 Cable Cross Sectional Area
PQS200QJ32-18	32m³/h	18	3	184	3"	6
PQS200QJ32-36	32m³/h	36	5.5	184	3"	6
PQS200QJ32-54	32m³/h	54	9.2	184	3"	6
PQS200QJ32-72	32m³/h	72	11	184	3"	6
PQS200QJ32-90	32m³/h	90	13	184	3"	6
PQS200QJ32-108	32m³/h	108	15	184	3"	6
PQS200QJ32-126	32m³/h	126	18.5	184	3"	10
PQS200QJ32-144	32m³/h	144	22	184	3"	10
PQS200QJ32-162	32m³/h	162	25	184	3"	16
PQS200QJ32-180	32m³/h	180	30	184	3"	16
PQS200QJ32-198	32m³/h	198	30	184	3"	25
PQS200QJ32-216	32m³/h	216	37	184	3"	25
PQS200QJ32-234	32m³/h	234	37	184	3"	25
PQS200QJ32-252	32m³/h	252	37	184	3"	35
PQS200QJ32-270	32m³/h	270	45	184	3"	35
PQS200QJ32-288	32m³/h	288	45	184	3"	35
PQS200QJ32-306	32m³/h	306	55	184	3"	35

PQS200QJ80

型号 Type	流量 Flow Rate	扬程 Head	配用功率 Power KW	外径 O.D.	出水口径 Outlet	配用电线截面积 Cable Cross Sectional Area
PQS200QJ80-22	80m³/h	22	7.5	184	4"	6
PQS200QJ80-33	80m³/h	33	11	184	4"	6
PQS200QJ80-44	80m³/h	44	15	184	4"	6
PQS200QJ80-55	80m³/h	55	18.5	184	4"	10
PQS200QJ80-66	80m³/h	66	22	184	4"	10
PQS200QJ80-77	80m³/h	77	25	184	4"	16
PQS200QJ80-88	80m³/h	88	30	184	4"	16
PQS200QJ80-99	80m³/h	99	37	184	4"	25
PQS200QJ80-110	80m³/h	110	37	184	4"	25
PQS200QJ80-121	80m³/h	121	45	184	4"	25
PQS200QJ80-132	80m³/h	132	45	184	4"	25
PQS200QJ80-143	80m³/h	143	55	184	4"	25
PQS200QJ80-154	80m³/h	154	55	184	4"	25

PQS250QJ80

型号 Type	流量 Flow Rate	扬程 Head	配用功率 Power KW	外径 O.D.	出水口径 Outlet	配用电线截面积 Cable Cross Sectional Area
PQS250QJ80-30	80m³/h	30	11	233	4"	6
PQS250QJ80-60	80m³/h	60	22	233	4"	10
PQS250QJ80-90	80m³/h	90	30	233	4"	16
PQS250QJ80-120	80m³/h	120	45	233	4"	25
PQS250QJ80-150	80m³/h	150	55	233	4"	25
PQS250QJ80-180	80m³/h	180	63	233	4"	35
PQS250QJ80-210	80m³/h	210	75	233	4"	50
PQS250QJ80-240	80m³/h	240	90	233	4"	70
PQS250QJ80-270	80m³/h	270	100	233	4"	70
PQS250QJ80-300	80m³/h	300	110	233	4"	70
PQS250QJ80-330	80m³/h	330	125	233	4"	50*2
PQS250QJ80-420	80m³/h	420	150	233	4"	70*2

PQS250QJ160

型号 Type	流量 Flow Rate	扬程 Head	配用功率 Power KW	外径 O.D.	出水口径 Outlet	配用电线截面积 Cable Cross Sectional Area
PQS250QJ160-25	160m³/h	25	18.5	233	6"	10
PQS250QJ160-50	160m³/h	50	37	233	6"	25
PQS250QJ160-75	160m³/h	75	55	233	6"	25
PQS250QJ160-100	160m³/h	100	75	233	6"	35
PQS250QJ160-125	160m³/h	125	87	233	6"	50
PQS250QJ160-150	160m³/h	150	110	233	6"	50
PQS250QJ160-175	160m³/h	175	125	233	6"	35*2
PQS250QJ160-200	160m³/h	200	140	233	6"	50*2

PQS300QJ200

型号 Type	流量 Flow Rate	扬程 Head	配用功率 Power KW	外径 O.D.	出水口径 Outlet	配用电线截面积 Cable Cross Sectional Area
PQS300QJ200-30	200m³/h	30	30	281	6"	16
PQS300QJ200-60	200m³/h	60	55	281	6"	25
PQS300QJ200-90	200m³/h	90	75	281	6"	35
PQS300QJ200-120	200m³/h	120	110	281	6"	35*2
PQS300QJ200-150	200m³/h	150	140	281	6"	35*2
PQS300QJ200-180	200m³/h	180	160	281	6"	50*2
PQS300QJ200-210	200m³/h	210	180	281	6"	50*2
PQS300QJ200-240	200m³/h	240	220	281	6"	70*2
PQS300QJ200-270	200m³/h	270	220	281	6"	70*2



PQS - QJ SERIES STAINLESS STEEL SUBMERSIBLE PUMPS



PQS300QJ300

型号 Type	流量 Flow Rate	扬程 Head	配用功率 Power KW	外径 O.D.	出水口径 Outlet	配用电缆截面积 Cable Cross Sectional Area
PQS300QJ300-22	300m³/h	22	30	281	8"	16
PQS300QJ300-44	300m³/h	44	55	281	8"	25
PQS300QJ300-66	300m³/h	66	87	281	8"	50
PQS300QJ300-88	300m³/h	88	120	281	8"	35*2
PQS300QJ300-110	300m³/h	110	140	281	8"	50*2
PQS300QJ300-132	300m³/h	132	185	281	8"	50*2
PQS300QJ300-154	300m³/h	154	220	281	8"	70*2

PQS300QJ350

型号 Type	流量 Flow Rate	扬程 Head	配用功率 Power KW	外径 O.D.	出水口径 Outlet	配用电缆截面积 Cable Cross Sectional Area
PQS300QJ350-20	350m³/h	20	30	281	8"	16
PQS300QJ350-40	350m³/h	40	55	281	8"	25
PQS300QJ350-60	350m³/h	60	87	281	8"	50
PQS300QJ350-80	350m³/h	80	120	281	8"	35*2
PQS300QJ350-100	350m³/h	100	140	281	8"	50*2
PQS300QJ350-120	350m³/h	120	180	281	8"	50*2
PQS300QJ350-140	350m³/h	140	220	281	8"	70*2

PQS300QJ400

型号 Type	流量 Flow Rate	扬程 Head	配用功率 Power KW	外径 O.D.	出水口径 Outlet	配用电缆截面积 Cable Cross Sectional Area
PQS300QJ400-17	400m³/h	17	30	281	8"	16
PQS300QJ400-34	400m³/h	34	55	281	8"	25
PQS300QJ400-51	400m³/h	51	87	281	8"	50
PQS300QJ400-68	400m³/h	68	120	281	8"	35*2
PQS300QJ400-85	400m³/h	85	140	281	8"	50*2
PQS300QJ400-102	400m³/h	102	180	281	8"	50*2
PQS300QJ400-119	400m³/h	119	220	281	8"	70*2
PQS300QJ400-153	400m³/h	153	250	281	8"	70*2

PQS350QJ500

型号 Type	流量 Flow Rate	扬程 Head	配用功率 Power KW	外径 O.D.	出水口径 Outlet	配用电缆截面积 Cable Cross Sectional Area
PQS350QJ500-22	500m³/h	22	45	330	8"	25
PQS350QJ500-44	500m³/h	44	90	330	8"	50
PQS350QJ500-66	500m³/h	66	140	330	8"	50*2
PQS350QJ500-88	500m³/h	88	185	330	8"	50*2
PQS350QJ500-110	500m³/h	110	220	330	8"	70*2

PQS350QJ600

型号 Type	流量 Flow Rate	扬程 Head	配用功率 Power KW	外径 O.D.	出水口径 Outlet	配用电缆截面积 Cable Cross Sectional Area
PQS350QJ600-18	600m³/h	18	45	330	8"	25
PQS350QJ600-36	600m³/h	36	90	330	8"	50
PQS350QJ600-48	600m³/h	48	140	330	8"	50*2
PQS350QJ600-72	600m³/h	72	185	330	8"	50*2
PQS350QJ600-90	600m³/h	90	220	330	8"	70*2



FOUNTAIN PROJECT 喷泉工程

